

**GÜVEN HAYAT SİGORTA A.Ş.**

**1 OCAK - 30 HAZİRAN 2009 ARA HESAP DÖNEMİNE AİT  
FİNANSAL TABLOLAR VE  
BAĞIMSIZ DENETÇİ SINIRLI DENETİM RAPORU**

**GÜVEN HAYAT SİGORTA A.Ş.'nin  
1 OCAK - 30 HAZİRAN 2009 ARA HESAP DÖNEMİNE AİT  
SINIRLI DENETİM RAPORU**

Güven Hayat Sigorta A.Ş.  
Yönetim Kurulu'na

*Giriş*

1. Güven Hayat Sigorta A.Ş.'nin ("Şirket") 30 Haziran 2009 tarihi itibarıyla hazırlanan ve ekte yer alan bilançosu, aynı tarihte sona eren altı aylık gelir tablosu, özsermaye değişim tablosu, nakit akış tablosu ve önemli muhasebe politikalarının özeti ile dipnotları tarafımızca sınırlı denetime tabi tutulmuştur. Şirket yönetiminin sorumluluğu, söz konusu ara dönem finansal tablolarının sigortacılık mevzuatı gereği yürürlükte bulunan muhasebe ilke ve standartlarına uygun olarak hazırlanması ve dürüst bir şekilde sunumudur. Bizim sorumluluğumuz bu ara dönem finansal tabloların sınırlı denetimine ilişkin ulaşılan sonucun açıklanmasıdır.

*Sınırlı Denetimin Kapsamı*

2. Sınırlı denetimimiz, sigortacılık mevzuatı gereği yürürlükte bulunan sınırlı denetim ilkelerine ilişkin düzenlemelere uygun olarak yapılmıştır. Ara dönem finansal tabloların sınırlı denetimi, ağırlıklı olarak finansal raporlama sürecinden sorumlu kişilerden bilgi toplanması, analitik inceleme ve diğer inceleme tekniklerinin uygulanmasını kapsamaktadır. Sınırlı denetimin kapsamı, ilgili sigortacılık mevzuatı gereği yürürlükte bulunan tam kapsamlı bağımsız denetim ilkelerine ilişkin düzenlemelere uygun olarak yapılan bağımsız denetim çalışmasına göre daha dar olduğundan, sınırlı denetim, tam kapsamlı denetimde farkında olunabilecek tüm önemli hususları ortaya çıkarabilme konusunda güvence sağlamaz. Dolayısıyla, tam kapsamlı bir denetim çalışması yürütülmemesi nedeniyle bir bağımsız denetim görüşü açıklanmamıştır.

*Şartlı Sonucun Dayanağı*

3. 2.1 no'lu dipnotta belirtildiği üzere, Şirket, 1 Ocak - 30 Haziran 2009 ara dönemine ait altı aylık gelir tablosu, nakit akış tablosu ve özsermaye değişim tablosunu bir önceki yılın aynı ara dönemiyle karşılaştırmalı olarak sunmamıştır.

*Şartlı Sonuç*

4. Sınırlı denetimimiz sonucunda, 3. paragrafta açıklanan husus haricinde, ara dönem finansal tabloların, Güven Hayat Sigorta A.Ş.'nin 30 Haziran 2009 tarihi itibarıyla finansal pozisyonunu, aynı tarihte sona eren altı aylık döneme ilişkin finansal performansını ve nakit akışlarını, sigortacılık mevzuatı gereği yürürlükte bulunan muhasebe ilke ve standartları (bkz. 2 no'lu dipnot) çerçevesinde doğru ve dürüst bir biçimde yansıtmadığı konusunda herhangi bir hususa rastlanılmamıştır.

*Sonucu Etkilemeyen Husus*

5. 1.2 no'lu dipnotta belirtildiği üzere, Şirket'in 22 Aralık 2008 tarihinde yapılan Yönetim Kurulu toplantısında, Şirket'in ilişkili şirketlerinden Başak Groupama Emeklilik A.Ş. tarafından devralınması suretiyle söz konusu şirket ile birleşmesi için gerekli olan tüm işlemlerin gerçekleştirilmesine karar verilmiş olup, birleşme kararı 25 Mart 2009 tarihli Genel Kurul'da onaylanmıştır. Birleşme işlemine Hazine Müsteşarlığı'nın 29 Temmuz 2009 tarihli yazısıyla onay verilmiş olup işlemlerin 2009 yılı sonuna kadar tamamlanması planlanmaktadır.

Başaran Nas Bağımsız Denetim ve  
Serbest Muhasebeci Mali Müşavirlik A.Ş.  
a member of  
PricewaterhouseCoopers



Talar Gül, SMMM  
Sorumlu Ortak Başdenetçi

İstanbul, 28 Ağustos 2009

28 Ağustos 2009

**30 HAZİRAN 2009 TARİHİ İTİBARIYLA DÜZENLENEN FİNANSAL TABLOLARA İLİŞKİN  
ŞİRKET BEYANI**

İlişikte sunulan 30 Haziran 2009 tarihi itibariyle düzenlediğimiz finansal tablolar ile bunlara ilişkin açıklama ve dipnotların sigortacılık mevzuatı gereği yürürlükte bulunan muhasebe ilke ve standartlarına göre hazırlandığını ve ilgili mevzuat ile şirketimiz kayıtlarına uygun olduğunu beyan ederiz.


Güven Hayat Sigorta A.Ş. Genel Müdürlüğü





.....  
Yönetim Kurulu  
Üyesi, Genel  
Müdür



.....  
Mali İşler  
Genel Müdür  
Yardımcısı



.....  
Muhasebe ve  
Mali İşler  
Müdür Yrd.



.....  
Denetçi

.....  
Aktüer

**GÜVEN HAYAT SİGORTA A.Ş.**

**1 OCAK - 30 HAZİRAN 2009 ARA HESAP DÖNEMİNE AİT  
FİNANSAL TABLOLAR**

---

<b>İÇİNDEKİLER</b>	<b>SAYFA</b>
<b>BİLANÇOLAR.....</b>	<b>1-5</b>
<b>GELİR TABLOSU.....</b>	<b>6-7</b>
<b>NAKİT AKIŞ TABLOSU.....</b>	<b>8</b>
<b>ÖZSERMAYE DEĞİŞİM TABLOSU.....</b>	<b>9</b>
<b>FİNANSAL TABLOLARA İLİŞKİN AÇIKLAYICI DİPNOTLAR.....</b>	<b>10-47</b>
<b>EK 1 - KAR DAĞITIM TABLOLARI.....</b>	<b>48</b>

# GÜVEN HAYAT SİGORTA A.Ş.

## 30 HAZİRAN 2009 VE 31 ARALIK 2008 TARİHLERİ İTİBARIYLA AYRINTILI BİLANÇOLAR

(Para birimi aksi belirtilmedikçe Türk Lirası ("TL") olarak gösterilmiştir.)

VARLIKLAR	Dipnot	Bağımsız Sınırlı Denetimden Geçmiş 30 Haziran 2009	Bağımsız Denetimden Geçmiş 31 Aralık 2008
<b>I- Cari Varlıklar</b>			
<b>A- Nakit ve Nakit Benzeri Varlıklar</b>		<b>8,650,463</b>	<b>3,081,487</b>
1- Kasa		-	1,473
2- Alman Çekler		-	-
3- Bankalar	2.12 ve 14	8,560,032	2,928,390
4- Verilen Çekler ve Ödeme Emirleri (-)		-	-
5- Diğer Nakit ve Nakit Benzeri Varlıklar	2.12	90,431	151,624
<b>B- Finansal Varlıklar ile Riski Sigortalılara Ait Finansal Yatırımlar</b>		<b>41,546,746</b>	<b>42,884,458</b>
1- Satılmaya Hazır Finansal Varlıklar	2.8 ve 11.1	5,954,046	6,200,751
2- Vadeye Kadar Elde Tutulacak Finansal Varlıklar		-	-
3- Alım Satım Amaçlı Finansal Varlıklar		-	2,790,752
4- Krediler		-	-
5- Krediler Karşılığı (-)		-	-
6- Riski Hayat Poliçesi Sahiplerine Ait Finansal Yatırımlar	2.8 ve 11.1	35,592,700	33,892,955
7- Şirket Hissesi		-	-
8- Finansal Varlıklar Değer Düşüklüğü Karşılığı (-)		-	-
<b>C- Esas Faaliyetlerden Alacaklar</b>	2.8 ve 12.1	<b>9,636,809</b>	<b>11,796,946</b>
1- Sigortacılık Faaliyetlerinden Alacaklar	12.1	9,548,813	11,601,423
2- Sigortacılık Faaliyetlerinden Alacaklar Karşılığı (-)		-	-
3- Reasürans Faaliyetlerinden Alacaklar	12.1	5,428	5,428
4- Reasürans Faaliyetlerinden Alacaklar Karşılığı (-)		-	-
5- Sigorta ve Reasürans Şirketleri Nezdindeki Depolar		-	-
6- Sigortalılara Krediler (İkrazlar)	12.1	82,568	190,095
7- Sigortalılara Krediler (İkrazlar) Karşılığı (-)		-	-
8- Emeklilik Faaliyetlerinden Alacaklar		-	-
9- Esas Faaliyetlerden Kaynaklanan Şüpheli Alacaklar		-	-
10- Esas Faaliyetlerden Kaynaklanan Şüpheli Alacaklar Karşılığı (-)		-	-
<b>D- İlişkili Taraflardan Alacaklar</b>		<b>221,928</b>	<b>210,428</b>
1- Ortaklardan Alacaklar	45	219,428	209,928
2- İştiraklerden Alacaklar		-	-
3- Bağlı Ortaklıklardan Alacaklar		-	-
4- Müşterek Yönetime Tabi Teşebbüslerden Alacaklar		-	-
5- Personelden Alacaklar		2,500	500
6- Diğer İlişkili Taraflardan Alacaklar		-	-
7- İlişkili Taraflardan Alacaklar Reeskontu (-)		-	-
8- İlişkili Taraflardan Şüpheli Alacaklar		-	-
9- İlişkili Taraflardan Şüpheli Alacaklar Karşılığı (-)		-	-
<b>E- Diğer Alacaklar</b>		<b>6,300</b>	<b>6,300</b>
1- Finansal Kiralama Alacakları		-	-
2- Kazanılmamış Finansal Kiralama Faiz Gelirleri (-)		-	-
3- Verilen Depozito ve Teminatlar		6,300	6,300
4- Diğer Çeşitli Alacaklar		-	-
5- Diğer Çeşitli Alacaklar Reeskontu (-)		-	-
6- Şüpheli Diğer Alacaklar		-	-
7- Şüpheli Diğer Alacaklar Karşılığı (-)		-	-
<b>F- Gelecek Aylara Ait Giderler ve Gelir Tahakkukları</b>		<b>1,577,170</b>	<b>2,156,811</b>
1- Gelecek Aylara Ait Giderler		1,577,170	2,156,811
2- Tahakkuk Etmiş Faiz ve Kira Gelirleri		-	-
3- Gelir Tahakkukları		-	-
4- Gelecek Aylara Ait Diğer Giderler ve Gelir Tahakkukları		-	-
<b>G- Diğer Cari Varlıklar</b>		<b>288,385</b>	<b>441,053</b>
1- Gelecek Aylar İhtiyacı Stoklar		40,784	40,784
2- Peşin Ödenen Vergiler ve Fonlar	2.18	247,601	400,269
3- Ertelenmiş Vergi Varlıkları		-	-
4- İş Avansları		-	-
5- Personele Verilen Avanslar		-	-
6- Sayım ve Tesellüm Noksanları		-	-
7- Diğer Çeşitli Cari Varlıklar		-	-
8- Diğer Cari Varlıklar Karşılığı (-)		-	-
<b>I- Cari Varlıklar Toplamı</b>		<b>61,927,801</b>	<b>60,577,483</b>

Takip eden dipnotlar finansal tabloların tamamlayıcı parçasını oluştururlar.

# GÜVEN HAYAT SİGORTA A.Ş.

## 30 HAZİRAN 2009 VE 31 ARALIK 2008 TARİHLERİ İTİBARIYLA AYRINTILI BİLANÇOLAR

(Para birimi aksi belirtilmedikçe Türk Lirası ("TL") olarak gösterilmiştir.)

VARLIKLAR	Dipnot	Bağımsız Sınırlı Denetimden Geçmiş 30 Haziran 2009	Bağımsız Denetimden Geçmiş 31 Aralık 2008
<b>II- Cari Olmayan Varlıklar</b>			
<b>A- Esas Faaliyetlerden Alacaklar</b>			
1- Sigortacılık Faaliyetlerinden Alacaklar		-	-
2- Sigortacılık Faaliyetlerinden Alacaklar Karşılığı (-)		-	-
3- Reasürans Faaliyetlerinden Alacaklar		-	-
4- Reasürans Faaliyetlerinden Alacaklar Karşılığı		-	-
5- Sigorta ve Reasürans Şirketleri Nezdindeki Depolar		-	-
6- Sigortalılara Krediler (İkrazlar)		-	-
7- Sigortalılara Krediler (İkrazlar) Karşılığı (-)		-	-
8- Emeklilik Faaliyetlerinden Alacaklar		-	-
9- Esas Faaliyetlerden Kaynaklanan Şüpheli Alacaklar		-	-
10- Esas Faaliyetlerden Kaynaklanan Şüpheli Alacaklar Karşılığı (-)		-	-
<b>B- İlişkili Taraflardan Alacaklar</b>			
1- Ortaklardan Alacaklar		-	-
2- İştiraklerden Alacaklar		-	-
3- Bağlı Ortaklıklardan Alacaklar		-	-
4- Müşterek Yönetime Tabi Teşebbüslerden Alacaklar		-	-
5- Personelden Alacaklar		-	-
6- Diğer İlişkili Taraflardan Alacaklar		-	-
7- İlişkili Taraflardan Alacaklar Reeskontu (-)		-	-
8- İlişkili Taraflardan Şüpheli Alacaklar		-	-
9- İlişkili Taraflardan Şüpheli Alacaklar Karşılığı (-)		-	-
<b>C- Diğer Alacaklar</b>			
1- Finansal Kiralama Alacakları		-	-
2- Kazanılmamış Finansal Kiralama Faiz Gelirleri (-)		-	-
3- Verilen Depozito ve Teminatlar		-	-
4- Diğer Çeşitli Alacaklar		-	-
5- Diğer Çeşitli Alacaklar Reeskontu (-)		-	-
6- Şüpheli Diğer Alacaklar		-	-
7- Şüpheli Diğer Alacaklar Karşılığı (-)		-	-
<b>D- Finansal Varlıklar</b>			
1- Bağlı Menkul Kıymetler		-	-
2- İştirakler		-	-
3- İştirakler Sermaye Taahhütleri (-)		-	-
4- Bağlı Ortaklıklar		-	-
5- Bağlı Ortaklıklar Sermaye Taahhütleri (-)		-	-
6- Müşterek Yönetime Tabi Teşebbüsler		-	-
7- Müşterek Yönetime Tabi Teşebbüsler Sermaye Taahhütleri (-)		-	-
8- Finansal Varlıklar ve Riski Sigortalılara Ait Finansal Yatırımlar		-	-
9- Diğer Finansal Varlıklar		-	-
10- Finansal Varlıklar Değer Düşüklüğü Karşılığı (-)		-	-
<b>E- Maddi Varlıklar</b>	2.5, 2.6 ve 6	<b>125,196</b>	<b>107,748</b>
1- Yatırım Amaçlı Gayrimenkuller		-	-
2- Yatırım Amaçlı Gayrimenkuller Değer Düşüklüğü Karşılığı (-)		-	-
3- Kullanım Amaçlı Gayrimenkuller		-	-
4- Makine ve Teçhizatlar	6	126,831	93,570
5- Demirbaş ve Tesisatlar		-	18,621
6- Motorlu Taşıtlar	6	91,517	97,637
7- Diğer Maddi Varlıklar (Özel Maliyet Bedelleri Dahil)		-	131,328
8- Kiralama Yoluyla Edinilmiş Maddi Varlıklar		-	-
9- Birikmiş Amortismanlar (-)	6	(93,152)	(233,408)
10- Maddi Varlıklara İlişkin Avanslar (Yapılmakta Olan Yatırımlar Dahil)		-	-
<b>F- Maddi Olmayan Varlıklar</b>	2.7 ve 8	<b>2,562</b>	<b>3,975</b>
1- Haklar	8	6,343	13,609
2- Şerefiye		-	-
3- Faaliyet Öncesi Döneme Ait Giderler		-	-
4- Araştırma ve Geliştirme Giderleri		-	-
5- Diğer Maddi Olmayan Varlıklar		-	-
6- Birikmiş İtfalar (Amortismanlar) (-)	8	(3,781)	(9,634)
7- Maddi Olmayan Varlıklara İlişkin Avanslar		-	-
<b>G- Gelecek Yıllara Ait Giderler ve Gelir Tahakkukları</b>			
1- Gelecek Yıllara Ait Giderler		-	-
2- Gelir Tahakkukları		-	-
3- Gelecek Yıllara Ait Diğer Giderler ve Gelir Tahakkukları		-	-
<b>H- Diğer Cari Olmayan Varlıklar</b>	2.18, 21 ve 35	<b>1,377,519</b>	<b>800,294</b>
1- Efektif Yabancı Para Hesapları		-	-
2- Döviz Hesapları		-	-
3- Gelecek Yıllar İhtiyacı Stoklar		-	-
4- Peşin Ödenen Vergiler ve Fonlar		-	-
5- Ertelenmiş Vergi Varlıkları	2.18, 21 ve 35	1,377,519	800,294
6- Diğer Çeşitli Cari Olmayan Varlıklar		-	-
7- Diğer Cari Olmayan Varlıklar Amortismanı (-)		-	-
8- Diğer Cari Olmayan Varlıklar Karşılığı		-	-
<b>II- Cari Olmayan Varlıklar Toplamı</b>		<b>1,505,277</b>	<b>912,017</b>
<b>Varlıklar Toplamı (I+II)</b>		<b>63,433,078</b>	<b>61,489,500</b>

Takip eden dipnotlar finansal tabloların tamamlayıcı parçasını oluştururlar.

# GÜVEN HAYAT SİGORTA A.Ş.

## 30 HAZİRAN 2009 VE 31 ARALIK 2008 TARİHLERİ İTİBARIYLA AYRINTILI BİLANÇOLAR

(Para birimi aksi belirtilmedikçe Türk Lirası ("TL") olarak gösterilmiştir.)

YÜKÜMLÜLÜKLER	Dipnot	Bağımsız Sınırlı Denetimden Geçmiş 30 Haziran 2009	Bağımsız Denetimden Geçmiş 31 Aralık 2008
<b>III- Kısa Vadeli Yükümlülükler</b>			
<b>A- Finansal Borçlar</b>		-	-
1- Kredi Kuruluşlarına Borçlar		-	-
2- Finansal Kiralama İşlemlerinden Borçlar		-	-
3- Ertelenmiş Finansal Kiralama Borçlanma Maliyetleri (-)		-	-
4- Uzun Vadeli Kredilerin Ana Para Taksitleri ve Faizleri		-	-
5- Çıkarılmış Tahviller (Bonolar) Anapara, Taksit ve Faizleri		-	-
6- Çıkarılmış Diğer Finansal Varlıklar		-	-
7- Çıkarılmış Diğer Finansal Varlıklar İhraç Farkı (-)		-	-
8- Diğer Finansal Borçlar (Yükümlülükler)		-	-
<b>B- Esas Faaliyetlerden Borçlar</b>	19	<b>3,402,354</b>	<b>2,996,686</b>
1- Sigortacılık Faaliyetlerinden Borçlar	19	3,401,021	2,964,829
2- Reasürans Faaliyetlerinden Borçlar		-	-
3- Sigorta ve Reasürans Şirketlerinden Alınan Depolar		-	-
4- Emeklilik Faaliyetlerinden Borçlar		-	-
5- Diğer Esas Faaliyetlerden Borçlar	19	1,333	31,857
6- Diğer Esas Faaliyetlerden Borçlar Borç Senetleri Reeskontu (-)		-	-
<b>C- İlişkili Tarafalara Borçlar</b>		-	<b>114,297</b>
1- Ortaklara Borçlar		-	114,297
2- İştiraklere Borçlar		-	-
3- Bağlı Ortaklıklara Borçlar		-	-
4- Müşterek Yönetime Tabi Teşebbüslere Borçlar		-	-
5- Personele Borçlar		-	-
6- Diğer İlişkili Tarafalara Borçlar		-	-
<b>D- Diğer Borçlar</b>		<b>33,375</b>	<b>193,978</b>
1- Alınan Depozito ve Teminatlar		-	-
2- Diğer Çeşitli Borçlar	47.1	33,375	193,978
3- Diğer Çeşitli Borçlar Reeskontu (-)		-	-
<b>E- Sigortacılık Teknik Karşılıkları</b>		<b>25,024,460</b>	<b>23,946,446</b>
1- Kazanılmamış Primler Karşılığı - Net	2.24 ve 17	8,502,882	10,333,836
2- Devam Eden Riskler Karşılığı - Net		-	-
3- Hayat Matematik Karşılığı - Net	2.24	2,906,549	2,828,342
4- Muallak Hasar ve Tazminat Karşılığı - Net	2.24 ve 17	9,747,663	6,706,511
5- İkramiye ve İndirimler Karşılığı - Net		-	-
6- Yatırım Riski Hayat Sigortası Poliçe Sahiplerine Ait Poliçeler için Ayrılan Karşılık - Net	2.24	3,505,077	3,377,052
7- Diğer Teknik Karşılıklar - Net	47.1	362,289	700,705
<b>F- Ödenecek Vergi ve Benzeri Diğer Yükümlülükler ile Karşılıkları</b>		<b>416,542</b>	<b>579,889</b>
1- Ödenecek Vergi ve Fonlar		50,138	119,521
2- Ödenecek Sosyal Güvenlik Kesintileri		18,738	32,457
3- Vadesi Geçmiş, Ertelenmiş veya Taksitlendirilmiş Vergi ve Diğer Yükümlülükler		-	80,245
4- Ödenecek Diğer Vergi ve Benzeri Yükümlülükler		-	-
5- Dönem Karı Vergi ve Diğer Yasal Yükümlülük Karşılıkları	2.18 ve 35	624,167	323,197
6- Dönem Karının Peşin Ödenen Vergi ve Diğer Yükümlülükleri (-)		(624,167)	(323,197)
7- Diğer Vergi ve Benzeri Yükümlülük Karşılıkları	47.1	347,666	347,666
<b>G- Diğer Risklere İlişkin Karşılıkları</b>		<b>82,145</b>	<b>82,879</b>
1- Kıdem Tazminatı Karşılığı		-	-
2- Sosyal Yardım Sandığı Varlık Açıkları Karşılığı		-	-
3- Maliyet Giderleri Karşılığı	23	82,145	82,879
<b>H- Gelecek Aylara Ait Gelirler ve Gider Tahakkukları</b>		<b>236,260</b>	<b>381,258</b>
1- Gelecek Aylara Ait Gelirler		236,260	381,258
2- Gider Tahakkukları		-	-
3- Gelecek Aylara Ait Diğer Gelirler ve Gider Tahakkukları		-	-
<b>I- Diğer Kısa Vadeli Yükümlülükler</b>		<b>21,185</b>	<b>21,185</b>
1- Ertelenmiş Vergi Yükümlülüğü		-	-
2- Sayım ve Tesellüm Fazlalıkları		-	-
3- Diğer Çeşitli Kısa Vadeli Yükümlülükler	23 ve 47.1	21,185	21,185
<b>III -Kısa Vadeli Yükümlülükler Toplamı</b>		<b>29,216,321</b>	<b>28,316,618</b>

Takip eden dipnotlar finansal tabloların tamamlayıcı parçasını oluştururlar.



# GÜVEN HAYAT SİGORTA A.Ş.

## 30 HAZİRAN 2009 VE 31 ARALIK 2008 TARİHLERİ İTİBARIYLA AYRINTILI BİLANÇOLAR

(Para birimi aksi belirtilmedikçe Türk Lirası ("TL") olarak gösterilmiştir.)

YÜKÜMLÜLÜKLER	Dipnot	Bağımsız Sınırlı Denetimden Geçmiş 30 Haziran 2009	Bağımsız Denetimden Geçmiş 31 Aralık 2008
<b>IV- Uzun Vadeli Yükümlülükler</b>			
<b>A- Finansal Borçlar</b>		-	-
1- Kredi Kuruluşlarına Borçlar		-	-
2- Finansal Kiralama İşlemlerinden Borçlar		-	-
3- Ertelenmiş Finansal Kiralama Borçlanma Maliyetleri (-)		-	-
4- Çıkarılmış Tahviller		-	-
5- Çıkarılmış Diğer Finansal Varlıklar		-	-
6- Çıkarılmış Diğer Finansal Varlıklar İhraç Farkı (-)		-	-
7- Diğer Finansal Borçlar (Yükümlülükler)		-	-
<b>B- Esas Faaliyetlerden Borçlar</b>		-	-
1- Sigortacılık Faaliyetlerinden Borçlar		-	-
2- Reasürans Faaliyetlerinden Borçlar		-	-
3- Sigorta ve Reasürans Şirketlerinden Alınan Depolar		-	-
4- Emeklilik Faaliyetlerinden Borçlar		-	-
5- Diğer Esas Faaliyetlerden Borçlar		-	-
6- Diğer Esas Faaliyetlerden Borçlar Borç Senetleri Reeskontu (-)		-	-
<b>C- İlişkili Taraflara Borçlar</b>		-	-
1- Ortaklara Borçlar		-	-
2- İştiraklere Borçlar		-	-
3- Bağlı Ortaklıklara Borçlar		-	-
4- Müşterek Yönetime Tabi Teşebbüslere Borçlar		-	-
5- Personele Borçlar		-	-
6- Diğer İlişkili Taraflara Borçlar		-	-
<b>D- Diğer Borçlar</b>		-	-
1- Alınan Depozito ve Teminatlar		-	-
2- Diğer Çeşitli Borçlar		-	-
3- Diğer Çeşitli Borçlar Reeskontu		-	-
<b>E- Sigortacılık Teknik Karşılıkları</b>		<b>25,950,104</b>	<b>25,133,112</b>
1- Kazanılmamış Primler Karşılığı - Net		-	-
2- Devam Eden Riskler Karşılığı - Net		-	-
3- Hayat Matematik Karşılığı - Net	2.24	11,626,197	11,313,368
4- Muallak Hasar ve Tazminat Karşılığı - Net		-	-
5- İkramiye ve İndirimler Karşılığı - Net		-	-
6- Yatırım Riski Hayat Sigortası Poliçe Sahiplerine Ait Poliçeler için Ayrılan Karşılık - Net	2.24	14,020,307	13,503,382
7- Diğer Teknik Karşılıklar - Net	23 ve 47.1	303,600	316,362
<b>F- Diğer Yükümlülükler ve Karşılıkları</b>		-	-
1- Ödenecek Diğer Yükümlülükler		-	-
2- Vadesi Geçmiş, Ertelenmiş veya Taksitlendirilmiş Vergi ve Diğer Yükümlülükler		-	-
3- Diğer Borç ve Gider Karşılıkları		-	-
<b>G- Diğer Risklere İlişkin Karşılıkları</b>	2.19 ve 22	<b>105,986</b>	<b>149,813</b>
1- Kıdem Tazminatı Karşılığı	2.19 ve 22	105,986	149,813
2- Sosyal Yardım Sandığı Varlık Açıkları Karşılığı		-	-
<b>H- Gelecek Yıllara Ait Gelirler ve Gider Tahakkukları</b>		-	-
1- Gelecek Yıllara Ait Gelirler		-	-
2- Gider Tahakkukları		-	-
3- Gelecek Yıllara Ait Diğer Gelirler ve Gider Tahakkukları		-	-
<b>I- Diğer Uzun Vadeli Yükümlülükler</b>		-	-
1- Ertelenmiş Vergi Yükümlülüğü		-	-
2- Diğer Uzun Vadeli Yükümlülükler		-	-
<b>IV- Uzun Vadeli Yükümlülükler Toplamı</b>		<b>26,056,090</b>	<b>25,282,925</b>

Takip eden dipnotlar finansal tabloların tamamlayıcı parçasını oluştururlar.

# GÜVEN HAYAT SİGORTA A.Ş.

## 30 HAZİRAN 2009 VE 31 ARALIK 2008 TARİHLERİ İTİBARIYLA AYRINTILI BİLANÇOLAR

(Para birimi aksi belirtilmedikçe Türk Lirası ("TL") olarak gösterilmiştir.)

ÖZSERMAYE	Dipnot	Bağımsız Sınırlı Denetimden Geçmiş 30 Haziran 2009	Bağımsız Denetimden Geçmiş 31 Aralık 2008
<b>V- Özsermaye</b>			
<b>A- Ödenmiş Sermaye</b>	2.13 ve 15	<b>8,900,000</b>	<b>8,900,000</b>
1- (Nominal) Sermaye	2.13 ve 15	8,900,000	8,900,000
2- Ödenmemiş Sermaye (-)		-	-
3- Sermaye Düzeltmesi Olumlu Farkları		-	-
4- Sermaye Düzeltmesi Olumsuz Farkları (-)		-	-
<b>B- Sermaye Yedekleri</b>			
1- Hisse Senedi İhraç Primleri		-	-
2- Hisse Senedi İptal Karları		-	-
3- Sermayeye Eklenecek Satış Karları		-	-
4- Yabancı Para Çevirim Farkları		-	-
5- Diğer Sermaye Yedekleri		-	-
<b>C- Kar Yedekleri</b>		<b>603,190</b>	<b>541,268</b>
1- Yasal Yedekler	15	374,426	374,426
2- Statü Yedekleri		35,940	35,940
3- Olağanüstü Yedekler		73,065	73,065
4- Özel Fonlar (Yedekler)		-	-
5- Finansal Varlıkların Değerlemesi	15	119,759	57,837
6- Diğer Kar Yedekleri		-	-
<b>D- Geçmiş Yıllar Karları</b>			
1- Geçmiş Yıllar Karları		-	-
<b>E- Geçmiş Yıllar Zararları (-)</b>	2.1	<b>(1,551,311)</b>	<b>(885,940)</b>
1- Geçmiş Yıllar Zararları		(1,551,311)	(885,940)
<b>F- Dönem Net Karı</b>		<b>208,788</b>	<b>(665,371)</b>
1- Dönem Net Karı		208,788	-
2- Dönem Net Zararı (-)		-	(665,371)
<b>V- Özsermaye Toplamı</b>		<b>8,160,667</b>	<b>7,889,957</b>
<b>Yükümlülükler Toplamı (III+IV+V)</b>		<b>63,433,078</b>	<b>61,489,500</b>

Taahhütler, şarta bağlı varlıklar ve yükümlülükler

Takip eden dipnotlar finansal tabloların tamamlayıcı parçasını oluştururlar.

# GÜVEN HAYAT SİGORTA A.Ş.

## 1 OCAK - 30 HAZİRAN 2009 ARA HESAP DÖNEMİNE AİT AYRINTILI GELİR TABLOSU

(Para birimi aksi belirtilmedikçe Türk Lirası ("TL") olarak gösterilmiştir.)

### F-TEKNİK BÖLÜM

	Dipnot	Bağımsız Sınırlı Denetimden Geçmiş 01.01.2009 - 30.06.2009	Bağımsız Sınırlı Denetimden Geçmemiş 01.01.2009 - 30.06.2009
<b>A- Hayat Dışı Teknik Gelir</b>		<b>2,714,393</b>	<b>1,382,639</b>
1- Kazanılmış Primler (Reasürör Payı Düşülmüş Olarak)		2,645,114	1,313,360
1.1- Yazılan Primler (Reasürör Payı Düşülmüş Olarak)	2.21 ve 24	1,525,642	606,565
1.1.1- Brüt Yazılan Primler (+)	24	1,760,133	733,400
1.1.2- Reasüröre Devredilen Primler (-)	24	(234,491)	(126,835)
1.2- Kazanılmamış Primler Karşılığında Değişim (Reasürör Payı ve Devreden Kısım Düşülmüş Olarak) (+/-)		1,119,472	706,795
1.2.1- Kazanılmamış Primler Karşılığı (-)		1,473,211	852,064
1.2.2- Kazanılmamış Primler Karşılığında Reasürör Payı (+)		(353,739)	(145,269)
1.3- Devam Eden Riskler Karşılığında Değişim (Reasürör Payı ve Devreden Kısım Düşülmüş Olarak) (+/-)		-	-
1.3.1- Devam Eden Riskler Karşılığı (-)		-	-
1.3.2- Devam Eden Riskler Karşılığında Reasürör Payı (+)		-	-
2- Teknik Olmayan Bölümden Aktarılan Yatırım Gelirleri		69,279	69,279
3- Diğer Teknik Gelirler (Reasürör Payı Düşülmüş Olarak)		69,279	69,279
3.1- Brüt Diğer Teknik Gelirler (+)		69,279	69,279
3.2- Brüt Diğer Teknik Gelirlerde Reasürör Payı (-)		-	-
<b>B- Hayat Dışı Teknik Gider (-)</b>		<b>(2,004,070)</b>	<b>(1,063,039)</b>
1- Gerçekleşen Hasarlar (Reasürör Payı Düşülmüş Olarak)		(878,440)	(498,261)
1.1- Ödenen Hasarlar (Reasürör Payı Düşülmüş Olarak)		(856,682)	(465,136)
1.1.1- Brüt Ödenen Hasarlar (-)		(1,867,165)	(1,126,291)
1.1.2- Ödenen Hasarlarda Reasürör Payı (+)		1,010,483	661,155
1.2- Muallak Hasarlar Karşılığında Değişim (Reasürör Payı ve Devreden Kısım Düşülmüş Olarak) (+/-)		(21,758)	(33,125)
1.2.1- Muallak Hasarlar Karşılığı (-)		68,707	(375,692)
1.2.2- Muallak Hasarlar Karşılığında Reasürör Payı (+)		(90,465)	342,567
2- İkramiye ve İndirimler Karşılığında Değişim (Reasürör Payı ve Devreden Kısım Düşülmüş Olarak) (+/-)		-	-
2.1- İkramiye ve İndirimler Karşılığı (-)		-	-
2.2- İkramiye ve İndirimler Karşılığında Reasürör Payı (+)		-	-
3- Diğer Teknik Karşılıklarda Değişim (Reasürör Payı ve Devreden Kısım Düşülmüş Olarak) (+/-)		12,762	12,762
4- Faaliyet Giderleri (-)	31	(1,138,392)	(577,540)
<b>C- Teknik Bölüm Dengesi- Hayat Dışı (A - B)</b>		<b>710,323</b>	<b>319,600</b>
<b>D- Hayat Teknik Gelir</b>		<b>15,146,518</b>	<b>7,691,965</b>
1- Kazanılmış Primler (Reasürör Payı Düşülmüş Olarak)		12,728,878	6,910,978
1.1- Yazılan Primler (Reasürör payı Düşülmüş Olarak)	2.21 ve 24	12,017,396	5,338,781
1.1.1- Brüt Yazılan Primler (+)	24	12,288,161	5,414,897
1.1.2- Reasürör Devredilen Primler (-)	24	(270,765)	(76,116)
1.2- Kazanılmamış Primler Karşılığında Değişim (Reasürör Payı ve Devreden Kısım Düşülmüş Olarak) (+/-)		711,482	1,572,197
1.2.1- Kazanılmamış Primler Karşılığı (-)		788,228	1,633,471
1.2.2- Kazanılmamış Primler Karşılığında Reasürör Payı (+)		(76,746)	(61,274)
1.3- Devam Eden Riskler Karşılığında Değişim (Reasürör Payı ve Devreden Kısım Düşülmüş Olarak) (+/-)		-	-
1.3.1- Devam Eden Riskler Karşılığı (-)		-	-
1.3.2- Devam Eden Riskler Karşılığında Reasürör Payı (+)		-	-
2- Hayat Branşı Yatırım Geliri	26	2,380,302	753,599
3- Yatırımlardaki Gerçekleşmemiş Karlar		-	-
4- Diğer Teknik Gelirler (Reasürör Payı Düşülmüş Olarak)		37,338	27,388
<b>E- Hayat Teknik Gider</b>		<b>(16,694,268)</b>	<b>(8,812,568)</b>
1- Gerçekleşen Hasarlar (Reasürör Payı Düşülmüş Olarak)		(13,382,443)	(6,351,026)
1.1- Ödenen Tazminatlar (Reasürör Payı Düşülmüş Olarak)		(10,363,049)	(5,053,170)
1.1.1- Brüt Ödenen Tazminatlar (-)		(10,905,101)	(5,516,261)
1.1.2- Ödenen Tazminatlarda Reasürör Payı (+)		542,052	463,091
1.2- Muallak Tazminatlar Karşılığında Değişim (Reasürör Payı ve Devreden Kısım Düşülmüş Olarak) (+/-)		(3,019,394)	(1,297,856)
1.2.1- Muallak Tazminatlar Karşılığı (-)		(2,215,395)	(943,963)
1.2.2- Muallak Hasarlar Karşılığında Reasürör Payı (+)		(803,999)	(353,893)
2- İkramiye ve İndirimler Karşılığında Değişim (Reasürör Payı ve Devreden Kısım Düşülmüş Olarak) (+/-)		-	-
2.1- İkramiye ve İndirimler Karşılığı (-)		-	-
2.2- İkramiye ve İndirimler Karşılığında Reasürör Payı (+)		-	-
3- Hayat Matematik Karşılığında Değişim (Reasürör Payı ve Devreden Kısım Düşülmüş Olarak) (+/-)		(391,036)	(572,317)
3.1- Hayat Matematik Karşılığı (-)	47.5	(391,036)	(572,317)
3.2- Hayat Matematik Karşılığında Reasürör Payı (+)		-	-
4- Yatırım Riski Hayat Sigortası Poliçe Sahiplerine Ait Poliçeler İçin Ayrılan Karşılıklarda Değişim (Reasürör Payı ve Devreden Kısım Düşülmüş Olarak) (+/-)	47.5	(644,949)	(289,163)
4.1- Yatırım Riski Hayat Sigortası Poliçe Sahiplerine Ait Poliçeler için Ayrılan Karşılıklar (-)	47.5	(644,949)	(289,163)
4.2- Yatırım Riski Hayat Sigortası Poliçe Sahiplerine Ait Poliçeler için Ayrılan Karşılıklarda Reasürör Payı (+)		-	-
5- Diğer Teknik Karşılıklarda Değişim (Reasürör Payı ve Devreden Kısım Düşülmüş Olarak) (+/-)		367,172	(79,072)
6- Faaliyet Giderleri (-)	31	(2,606,347)	(1,501,266)
7- Yatırım Giderleri (-)		(36,665)	(19,724)
8- Yatırımlardaki Gerçekleşmemiş Zararlar (-)		-	-
9- Teknik Olmayan Bölüme Aktarılan Yatırım Gelirleri (-)		-	-
<b>F- Teknik Bölüm Dengesi- Hayat (D -E)</b>		<b>(1,547,750)</b>	<b>(1,120,603)</b>
<b>G- Emeklilik Teknik Gelir</b>			
1- Fon İşletim Gelirleri		-	-
2- Yönetim Gideri Kesintisi		-	-
3- Giriş Aidatı Gelirleri		-	-
4- Ara Verme Halinde Yönetim Gideri Kesintisi		-	-
5- Özel Hizmet Gideri Kesintisi		-	-
6- Sermaye Tahsis Avansı Değer Artış Gelirleri		-	-
7- Diğer Teknik Gelirler		-	-
<b>H- Emeklilik Teknik Gideri</b>			
1- Fon İşletim Giderleri (-)		-	-
2- Sermaye Tahsis Avansları Değer Azalış Giderleri (-)		-	-
3- Faaliyet Giderleri (-)		-	-
4- Diğer Teknik Giderler (-)		-	-
<b>I- Teknik Bölüm Dengesi- Emeklilik (G - H)</b>			

Takip eden dipnotlar finansal tabloların tamamlayıcı parçasını oluştururlar.

# GÜVEN HAYAT SİGORTA A.Ş.

## 1 OCAK - 30 HAZİRAN 2009 HESAP DÖNEMİNE AİT AYRINTILI GELİR TABLOSU

(Para birimi aksi belirtilmedikçe Türk Lirası ("TL") olarak gösterilmiştir.)

### II-TEKNİK OLMAYAN BÖLÜM

	Dipnot	Bağımsız Sınırlı Denetimden Geçmiş 01.01.2009 - 30.06.2009	Bağımsız Sınırlı Denetimden Geçmemiş 01.04.2009 - 30.06.2009
<b>C- Teknik Bölüm Dengesi - Hayat Dışı (A-B)</b>		<b>710,323</b>	<b>319,600</b>
<b>F- Teknik Bölüm Dengesi - Hayat (D-E)</b>		<b>(1,547,750)</b>	<b>(1,120,603)</b>
<b>I- Teknik Bölüm Dengesi - Emeklilik (G-H)</b>		-	-
<b>J- Genel Teknik Bölüm Dengesi (C+F+I)</b>		<b>(837,427)</b>	<b>(801,003)</b>
<b>K- Yatırım Gelirleri</b>		<b>1,075,374</b>	<b>498,447</b>
1- Finansal Yatırımlardan Elde Edilen Gelirler		352,999	166,488
2- Finansal Yatırımların Nakde Çevrilmesinden Elde Edilen Karlar		274,073	-
3- Finansal Yatırımların Değerlemesi		448,302	331,959
4- Kambiyo Karları		-	-
5- İştiraklerden Gelirleri		-	-
6- Bağlı Ortaklıklar ve Müşterek Yönetime Tabi Teşebbüslerden Gelirler		-	-
7- Arazi, Arsa ile Binalardan Elde Edilen Gelirler		-	-
8- Türev Ürünlerden Elde Edilen Gelirler		-	-
9- Diğer Yatırımlar		-	-
10- Hayat Teknik Bölümünden Aktarılan Yatırım Gelirleri		-	-
<b>L- Yatırım Giderleri (-)</b>		<b>(221,536)</b>	<b>(112,651)</b>
1- Yatırım Yönetim Giderleri - Faiz Dahil (-)		(147,646)	(7,451)
2- Yatırımların Değer Azalışları (-)		-	(46,623)
3- Yatırımların Nakde Çevrilmesi Sonucunda Oluşan Zararlar (-)		-	-
4- Hayat Dışı Teknik Bölümüne Aktarılan Yatırım Gelirleri (-)		-	-
5- Türev Ürünler Sonucunda Oluşan Zararlar (-)		-	-
6- Kambiyo Zararları (-)		-	-
7- Amortisman Giderleri (-)	6	(16,351)	(1,038)
8- Diğer Yatırım Giderleri (-)		(57,539)	(57,539)
<b>M- Diğer Faaliyetlerden ve Olağandışı Faaliyetlerden Gelir ve Karlar ile Gider ve Zararlar (+/-)</b>		<b>801,064</b>	<b>504,646</b>
1- Karşılıklar Hesabı (+/-)		44,561	44,212
2- Reeskont Hesabı (+/-)		183,947	107,099
3- Özellikli Sigortalar Hesabı (+/-)		-	-
4- Enflasyon Düzeltmesi Hesabı (+/-)		-	-
5- Ertelenmiş Vergi Varlığı Hesabı (+/-)	21 ve 47.5	577,225	353,802
6- Ertelenmiş Vergi Yükümlülüğü Gideri (-)		-	-
7- Diğer Gelir ve Karlar		29	-
8- Diğer Gider ve Zararlar (-)		(4,698)	(3,653)
9- Önceki Yıl Gelir ve Karları		-	-
10- Önceki Yıl Gider ve Zararları (-)		-	3,186
<b>N- Dönem Net Karı veya Zararı</b>		<b>208,788</b>	<b>(88,106)</b>
1- Dönem Karı veya Zararı	35	817,475	89,439
2- Dönem Karı Vergi ve Diğer Yasal Yükümlülük Karşılıkları (-) 35 ve 47.5		(608,687)	(177,545)
3- Dönem Net Karı veya Zararı	37	208,788	(88,106)
4- Enflasyon Düzeltme Hesabı		-	-

Takip eden dipnotlar finansal tabloların tamamlayıcı parçasını oluştururlar.

# GÜVEN HAYAT SİGORTA A.Ş.

## 1 OCAK - 30 HAZİRAN 2009 ARA HESAP DÖNEMİNE

### AİT NAKİT AKIŞ TABLOSU

(Para birimi aksi belirtilmedikçe Türk Lirası ("TL") olarak gösterilmiştir.)

	Dipnot	Bağımsız Sınırlı Denetimden Geçmiş 01.01.2009 - 30.06.2009
<b>A- ESAS FAALİYETLERDEN KAYNAKLANAN NAKİT AKIMLARI</b>		
1- Sigortacılık faaliyetlerinden elde edilen nakit girişleri		32,113,909
2- Reasürans faaliyetlerinden elde edilen nakit girişleri		-
3- Emeklilik faaliyetlerinden elde edilen nakit girişleri		-
4- Sigortacılık faaliyetleri nedeniyle yapılan nakit çıkışı (-)		(26,968,867)
5- Reasürans faaliyetleri nedeniyle nakit çıkışı (-)		-
6- Emeklilik faaliyetleri nedeniyle nakit çıkışı (-)		-
7- Esas faaliyetler sonucu oluşan nakit (A1+A2+A3-A4-A5-A6)		5,145,042
8- Faiz ödemeleri (-)		-
9- Gelir vergisi ödemeleri (-)		-
10- Diğer nakit girişleri		732,309
11- Diğer nakit çıkışları (-)		(859,480)
12- Esas faaliyetlerden kaynaklanan net nakit		5,017,871
<b>B- YATIRIM FAALİYETLERİNDEN KAYNAKLANAN NAKİT AKIMLARI</b>		
1- Maddi varlıkların satışı		57,540
2- Maddi varlıkların iktisabı (-)	6	(89,925)
3- Mali varlık iktisabı (-)		-
4- Mali varlıkların satışı		-
5- Alınan faizler		1,137,297
6- Alınan temettüleri		-
7- Diğer nakit girişleri		-
8- Diğer nakit çıkışları (-)		(818,540)
9- Yatırım faaliyetlerinden kaynaklanan net nakit		286,371
<b>C- FİNANSMAN FAALİYETLERİNDEN KAYNAKLANAN NAKİT AKIMLARI</b>		
1- Hisse senedi ihracı		-
2- Kredilerle ilgili nakit girişleri		-
3- Finansal kiralama borçları ödemeleri (-)		-
4- Ödenen temettüleri (-)		-
5- Diğer nakit girişleri		-
6- Diğer nakit çıkışları (-)		-
7- Finansman faaliyetlerinden kaynaklanan net nakit		-
<b>D- KUR FARKLARININ NAKİT VE NAKİT BENZERLERİNE OLAN ETKİSİ</b>		
E- Nakit ve nakit benzerlerinde meydana gelen net artış		5,304,242
F- Dönem başındaki nakit ve nakit benzerleri mevcudu		2,630,596
G- Dönem sonundaki nakit ve nakit benzerleri mevcudu (E+F)	2.12	7,934,838

Takip eden dipnotlar finansal tabloların tamamlayıcı parçasını oluştururlar.

# GÜVEN HAYAT SİGORTA A.Ş.

## 1 OCAK - 30 HAZİRAN 2009 ARA HESAP DÖNEMİNE AİT ÖZSERMAYE DEĞİŞİM TABLOSU

(Para birimi aksi belirtilmedikçe Türk Lirası ("TL") olarak gösterilmiştir.)

Özsermaye Değişim Tablosu - Bağımsız Sınırlı Denetimden Geçmiş (*)											
	Sermaye	İşletmenin Kendi hisse Senetleri (-)	Varlıklarda Değer Artışı	Özsermaye Enflasyon Düzeltilmesi Farkları	Yabancı Para Çevrim Farkları	Yasal Yedekler	Statü Yedekleri	Diğer Yedekler ve Dağıtılmamış Karlar	Net Dönem Kan/ (Zararı)	Geçmiş Yıllar Karları/ (Zararları)	Toplam
<b>I- Önceki Dönem Sonu</b>											
<b>Bakiyesi (I + II+III) (31/12/2008)</b>	<b>8,900,000</b>	-	57,837	-	-	374,426	35,940	73,065	(665,371)	(885,940)	7,889,957
A- Sermaye artırımını (A1 + A2)	-	-	-	-	-	-	-	-	-	-	-
1- Nakit	-	-	-	-	-	-	-	-	-	-	-
2- İç kaynaklardan	-	-	-	-	-	-	-	-	-	-	-
B- İşletmenin aldığı kendi hisse senetleri	-	-	-	-	-	-	-	-	-	-	-
C- Gelir tablosunda yer almayan kazanç ve kayıplar	-	-	-	-	-	-	-	-	-	-	-
D- Varlıklarda Değer Artışı	-	-	61,922	-	-	-	-	-	-	-	61,922
E- Yabancı para çevrim farkları	-	-	-	-	-	-	-	-	-	-	-
F- Diğer kazanç ve kayıplar	-	-	-	-	-	-	-	-	-	-	-
G- Enflasyon düzeltme farkları	-	-	-	-	-	-	-	-	-	-	-
H- Dönem net kan (veya zarar)	-	-	-	-	-	-	-	-	208,788	-	208,788
I- Dağıtılan Temettü	-	-	-	-	-	-	-	-	-	-	-
J- Transfer	-	-	-	-	-	-	-	-	665,371	(665,371)	-
<b>II- Dönem Sonu Bakiyesi (30/06/2009)</b>											
<b>(I+ A+B+C+D+E+F+G+H+I+J)</b>	<b>8,900,000</b>	-	119,759	-	-	374,426	35,940	73,065	208,788	(1,551,311)	8,160,667

(\*) Özsermaye kalemleri ile ilgili detaylı açıklamalar 15 no'lu dipnotta yer almaktadır.

Takip eden dipnotlar finansal tabloların tamamlayıcı parçasını oluştururlar.

# GÜVEN HAYAT SİGORTA A.Ş.

## 1 OCAK - 30 HAZİRAN 2009 ARA HESAP DÖNEMİNE AİT FİNANSAL TABLOLARA İLİŞKİN AÇIKLAYICI DİPNOTLAR

(Para birimi aksi belirtilmedikçe Türk Lirası ("TL") olarak gösterilmiştir.)

### 1. Genel Bilgiler

- 1.1 Ana şirketin adı:** Güven Hayat Sigorta A.Ş.'nin ("Şirket") doğrudan ortağı Güven Sigorta T.A.Ş. olup nihai ana ortağı Groupama S.A.'dir (15 no'lu dipnot).
- 1.2 Kuruluşun ikametgahı ve yasal yapısı, Şirket olarak olduğu ülke ve kayıtlı büronun adresi:** Şirket İstanbul'da tescil edilmiş olup, Şirket'in tescil edilmiş adresi Eski Büyükdere Caddesi No:2 Maslak/İstanbul'dur. Şirket, 20 Temmuz 1998 tarihinde Güven Hayat Sigorta A.Ş. unvanıyla, hayat, ferdi kaza ve sağlık branşlarında faaliyet göstermek üzere kurulmuştur.
- Şirket'in 22 Aralık 2008 tarihinde yapılan Yönetim Kurulu toplantısında, Şirket'in ilişkili şirketlerinden Başak Groupama Emeklilik A.Ş. tarafından devralınması suretiyle Başak Groupama Emeklilik A.Ş. ile birleşmesi için gerekli olan tüm işlemlerin başlatılması ve gerçekleştirilmesine karar verilmiş olup, birleşme kararı 25 Mart 2009 tarihli Genel Kurul'da onaylanmıştır. Birleşme işlemlerinin 2009 yılı sonuna kadar tamamlanması planlanmaktadır. Aynı tarihli Genel Kurul'da, Şirket'in özel sağlık portföyünün söz konusu birleşmeden dolayı Başak Groupama Sigorta A.Ş.'ye devrine karar verilmiştir. Söz konusu devir ve birleşme işlemlerine Hazine Müsteşarlığı'nın 29 Temmuz 2009 tarihli yazısıyla izin vermiştir (46 no'lu dipnot). Birleşme işlemlerinin 2009 yılı sonuna kadar tamamlanması planlanmaktadır.
- 1.3 İşletmenin fiili faaliyet konusu:** Şirket, 5684 sayılı Sigortacılık Kanunu ile söz konusu kanun ile ilgili resmi bildirimleri doğrultusunda faaliyetlerini sürdürmektedir. Ana sözleşmesine göre Şirket, Hayat, Sağlık ve Ferdi Kaza branşlarında sigortacılık faaliyetlerini sürdürmektedir.
- 1.4 Kuruluşun faaliyetlerinin ve esas çalışma alanlarının niteliklerinin açıklaması:** 1.2 ve 1.3 no'lu dipnotlarda açıklanmıştır.
- 1.5 Kategorileri itibariyle dönem içinde çalışan personelin ortalama sayısı:**

**30 Haziran 2009**

Üst ve orta kademeli yöneticiler	3
Diğer personel	10

**13**

- 1.6 Yönetim Kurulu başkan ve üyeleriyle genel müdür, genel koordinatör, genel müdür yardımcılarını gibi üst yöneticilere cari dönemde sağlanan ücret ve benzeri menfaatlerin toplam tutarı:** 121,860 TL (1 Nisan-30 Haziran: 66,469 TL).
- 1.7 Finansal tablolarda; yatırım gelirlerinin ve faaliyet giderlerinin (personel, yönetim, araştırma geliştirme, pazarlama ve satış, dışarıdan sağlanan fayda ve hizmetler ile diğer faaliyet giderleri) dağıtımında kullanılan anahtarlar:** Şirket tarafından hayat ve hayat dışı teknik karşılıkları karşılayan varlıkların yatırıma yönlendirilmesinden elde edilen tüm gelirler, teknik olmayan bölümden teknik bölüme aktarılmıştır. Diğer yatırım gelirleri ise teknik olmayan bölüm altında sınıflandırılmıştır. Şirket teknik bölüme aktardığı faaliyet giderlerini, cari dönemde üretilen poliçe sayısı, brüt yazılan prim miktarı ve hasar ihbar adedinin, son üç yıl içindeki ağırlıklarının ortalamasını dikkate alarak dağıtmıştır.
- 1.8 Finansal tabloların tek bir şirketi mi yoksa şirketler grubunu mu içerdiği:** Finansal tablolar tek bir şirketi (Güven Hayat Sigorta A.Ş.) içermektedir.
- 1.9 Raporlayan işletmenin adı veya diğer kimlik bilgileri ve bu bilgide önceki bilanço tarihinden beri olan değişiklikler:** Şirket'in adı ve diğer kimlik bilgileri 1.1, 1.2, ve 1.3 no'lu dipnotlarda belirtilmiştir. Şirket'in Bankalar Caddesi No:33 Karaköy/İstanbul olan adresi 2009 yılı içinde Eski Büyükdere Caddesi No:2 Maslak/İstanbul olarak değişmiştir.
- 1.10 Bilanço Tarihinden Sonraki Olaylar:** 1 Ocak - 30 Haziran 2009 ara hesap dönemine ait finansal tablolar 28 Ağustos 2009 tarihinde Yönetim Kurulu tarafından onaylanmıştır. Bilanço tarihinden sonraki olaylar 46 no'lu dipnotta açıklanmıştır.

## GÜVEN HAYAT SİGORTA A.Ş.

### 1 OCAK - 30 HAZİRAN 2009 ARA HESAP DÖNEMİNE AİT FİNANSAL TABLOLARA İLİŞKİN AÇIKLAYICI DİPNOTLAR

(Para birimi aksi belirtilmedikçe Türk Lirası ("TL") olarak gösterilmiştir.)

---

#### 2. Önemli Muhasebe Politikalarının Özeti

##### 2.1 Hazırlık Esasları

Şirket finansal tablolarını, 5684 sayılı Sigortacılık Kanunu ile T.C. Başbakanlık Hazine Müsteşarlığı'nın ("Hazine Müsteşarlığı") sigorta ve reasürans şirketleri için öngördüğü esaslara göre hazırlamaktadır.

Finansal tablolar Hazine Müsteşarlığı tarafından, 30 Aralık 2004 tarih ve 25686 sayılı Resmi Gazete'de yayımlanan Sigortacılık Hesap Planı ve İzahnamesi Hakkında Tebliğ (Sigortacılık Muhasebe Sistemi Tebliğ No: 1) içerisinde yer alan Sigortacılık Hesap Planı uyarınca düzenlenmektedir. Düzenlenen finansal tabloların biçim ve içerikleri ile bunların açıklama ve dipnotları 18 Nisan 2008 tarih ve 26851 sayılı Resmi Gazete'de yayımlanan Finansal Tabloların Sunumu Hakkında Tebliğ uyarınca belirlenmektedir.

Şirket 1 Ocak 2008 tarihinden itibaren faaliyetlerini, 14 Temmuz 2007 tarihinde yayımlanan ve 1 Ocak 2008 tarihinde yürürlüğe giren "Sigorta ve Reasürans Şirketleri ile Emeklilik Şirketlerinin Finansal Raporlamaları Hakkında Yönetmelik" doğrultusunda, söz konusu yönetmelik ve Türkiye Muhasebe Standartları Kurulu ("TMSK") tarafından açıklanan Türkiye Muhasebe Standartları ("TMS") ve Türkiye Finansal Raporlama Standartları ("TFRS") ile Hazine Müsteşarlığı tarafından muhasebe ve finansal raporlama esaslarına ilişkin yayımlanan diğer yönetmelik, açıklama ve genelgeler çerçevesinde muhasebeleştirilmektedir. Hazine Müsteşarlığı'nın 18 Şubat 2008 tarih ve 9 sayılı yazısına istinaden "TMS 1-Finansal Tablolar ve Sunum", "TMS 27-Konsolide ve Konsolide Olmayan Finansal Tablolar", "TFRS 1-TFRS'ye Geçiş" ve "TFRS 4-Sigorta Sözleşmeleri" bu uygulamanın kapsamı dışında tutulmuştur. Bununla birlikte, sigorta şirketlerinin 31 Aralık 2008 tarih ve 27097 sayılı Resmi Gazete'de yayımlanan Sigorta ve Reasürans Şirketleri İle Emeklilik Şirketlerinin Konsolide Finansal Tablolarının Düzenlenmesine İlişkin Tebliğ'i 31 Mart 2009 tarihinden itibaren uygulamaları gerekmektedir (2.2 no'lu dipnot).

Şirket'in ana ortağı Güven Sigorta T.A.Ş.'nin 13 Kasım 2008'de Groupama S.A. tarafından alınmasını takiben yapılan tespitler neticesinde Şirket'in bazı bilanço kalemlerinde geçmiş yıllara ait önemli düzeltmeler gerçekleştiği, söz konusu düzeltmelerin daha önce yayımlanan 30 Haziran 2008 ara dönem sonuçlarını değiştirdiği ve 1 Ocak - 30 Haziran 2008 ara dönemine ait finansal tabloların bu anlamda yeniden düzenlenmediğinden dolayı, Şirket, 1 Ocak - 30 Haziran 2009 ara dönemine ait finansal tabloları bir önceki yılın aynı dönemiyle karşılaştırmalı olarak sunmamıştır. Şirket'in Hazine Müsteşarlığı'na yapmış olduğu başvuru neticesinde 1 Ocak - 30 Haziran 2009 ara dönemine ait mali tablo dipnotlarının bir önceki yılın aynı dönemiyle karşılaştırmalı olarak sunulmaması 28 Ağustos 2009 tarihli yazı ile uygun görülmüştür.

Finansal tablolar, makul değerleri ile gösterilen finansal varlık ve yükümlülüklerin dışında, 31 Aralık 2004 tarihine kadar enflasyon düzeltmesine tabi tutulmak suretiyle, maliyet esaslı baz alınarak TL olarak hazırlanmıştır.



**1 OCAK - 30 HAZİRAN 2009 ARA HESAP DÖNEMİNE AİT  
FİNANSAL TABLOLARA İLİŞKİN AÇIKLAYICI DİPNOTLAR**

(Para birimi aksi belirtilmedikçe Türk Lirası ("TL") olarak gösterilmiştir.)

**2.1 Hazırlık Esasları (Devamı)**

Hazine Müsteşarlığı'nın 4 Nisan 2005 tarih ve 19387 sayılı yazısıyla, sigorta şirketlerinin 31 Aralık 2004 tarihli finansal tablolarını, Sermaye Piyasası Kurulu ("SPK")'nın 15 Ocak 2003 tarih ve 25290 sayılı Resmi Gazete'de yayımlanarak yürürlüğe giren Seri XI, No: 25 sayılı Sermaye Piyasasında Muhasebe Standartları Hakkında Tebliğ'de yer alan, "Yüksek Enflasyon Dönemlerinde Finansal Tabloların Düzeltilmesi" ile ilgili hükümlere istinaden yeniden düzenlemeleri gerektiği açıklanmıştır. Hazine Müsteşarlığı ayrıca, SPK'nın 17 Mart 2005 tarihinde aldığı karardan hareketle, 1 Ocak 2005 tarihinden itibaren geçerli olmak üzere enflasyon muhasebesi uygulamasının gerekli olmadığını bildirmiştir. Şirket, Hazine Müsteşarlığı'nın ilgili yazısına istinaden, 31 Aralık 2004 tarihli finansal tablolarını "Yüksek Enflasyon Dönemlerinde Finansal Tabloların Düzeltilmesi" ile ilgili hükümlere uygun olarak yeniden düzenlemiş ve 1 Ocak 2005 tarihinden başlamak üzere TMSK tarafından yayımlanmış 29 no'lu "Yüksek Enflasyonlu Ekonomilerde Finansal Raporlama" standardını uygulamamıştır.

Şirket, sigortacılık ile ilgili teknik karşılıklarını ise 5684 Sayılı Sigortacılık Kanunu çerçevesinde yayımlanan ve 1 Ocak 2008 tarihinden itibaren yürürlükte olan "Sigorta ve Reasürans ile Emeklilik Şirketlerinin Teknik Karşılıklarına ve Bu Karşılıkların Yatırılacağı Varlıklara İlişkin Yönetmelik" ve ilgili mevzuat çerçevesinde hesaplamış ve finansal tablolara yansıtmıştır.

Finansal tabloların hazırlanmasında izlenen muhasebe politikaları ve kullanılan değerlendirme esasları, aşağıda yer alan 2.4 ila 2.24 no'lu dipnotlarda açıklanmaktadır.

***Türkiye Finansal Raporlama Standartlarında değişiklikler:***

2009 yılında yürürlüğe giren ve Şirket'in konsolide olmayan finansal tabloları üzerinde etkisi olmayan TMS/TFRS'lerdeki değişiklik ve yorumlar:

- TMS 1 (Revize), "Finansal Tabloların Sunumu" (1 Ocak 2009 tarihinde veya bu tarihten sonra başlayan yıllık raporlama dönemlerinde geçerlidir.). Yukarıda açıklandığı üzere TMS 1 sigortacılık mevzuatı gereği uygulama kapsamı dışındadır.
- TFRS 1 (Revize), "TFRS'nin İlk Uygulaması" (1 Ocak 2009 tarihinde veya bu tarihten sonra başlayan yıllık raporlama dönemlerinde geçerlidir.)
- TMS 19 (Revize), "Çalışanlara Sağlanan Faydalar" (1 Ocak 2009 tarihinde veya bu tarihten sonra başlayan yıllık raporlama dönemlerinde geçerlidir.)
- TMS 23 (Revize), "Borçlanma Maliyetleri" (1 Ocak 2009 tarihinde veya bu tarihten sonra başlayan yıllık raporlama dönemlerinde geçerlidir.)
- TMS 28 (Revize), "İştiraklerdeki yatırımlar" (1 Ocak 2009 tarihinde veya bu tarihten sonra başlayan yıllık raporlama dönemlerinde geçerlidir.)
- TMS 32 (Revize), "Finansal Araçlar - Sunum" (1 Ocak 2009 tarihinde veya bu tarihten sonra başlayan yıllık raporlama dönemlerinde geçerlidir.)
- TMS 36 (Revize), "Varlıklarda Değer Düşüklüğü" (1 Ocak 2009 tarihinde veya bu tarihten sonra başlayan yıllık raporlama dönemlerinde geçerlidir.)
- TMS 38 (Revize), "Maddi Olmayan Varlıklar" (1 Ocak 2009 tarihinde veya bu tarihten sonra başlayan yıllık raporlama dönemlerinde geçerlidir.)
- TMS 39 (Revize), "Finansal Araçlar: Muhasebeleştirme ve Ölçme" (1 Ocak 2009 tarihinde veya bu tarihten sonra başlayan yıllık raporlama dönemlerinde geçerlidir.)
- TFRS 2 (Revize), "Hisse Senedi Esas İşlemler" (1 Ocak 2009 tarihinde veya bu tarihten sonra başlayan yıllık raporlama dönemlerinde geçerlidir.)
- TFRS 8, "Faaliyet Bölümleri" (1 Ocak 2009 tarihinde veya bu tarihten sonra başlayan yıllık raporlama dönemlerinde geçerlidir.)
- TFRYK 13, "Müşteri Bağlılık Programları" (1 Temmuz 2008 tarihinde veya bu tarihten sonra başlayan yıllık raporlama dönemlerinde geçerlidir.)
- TFRYK 15, "Gayrimenkul inşaatına yönelik anlaşmalar" (1 Ocak 2009 tarihinde veya bu tarihten sonra başlayan yıllık raporlama dönemlerinde geçerlidir.)
- TFRYK 16, "Yabancı operasyonlardaki net yatırım riskinden korunma" (1 Ekim 2008 tarihinde veya bu tarihten sonra başlayan yıllık raporlama dönemlerinde geçerlidir.)

Henüz yürürlüğe girmemiş ve Şirket tarafından erken uygulanması benimsenmiş standartlar yoktur.

## GÜVEN HAYAT SİGORTA A.Ş.

### 1 OCAK - 30 HAZİRAN 2009 ARA HESAP DÖNEMİNE AİT FİNANSAL TABLOLARA İLİŞKİN AÇIKLAYICI DİPNOTLAR

(Para birimi aksi belirtilmedikçe Türk Lirası ("TL") olarak gösterilmiştir.)

#### 2.2 Konsolidasyon

Şirket'in "TMS 27- Konsolide ve Konsolide Olmayan Mali Tablolar" kapsamında yer alan bağlı ortaklığı bulunmamaktadır.

#### 2.3 Bölüm Raporlaması

Şirket halka açık olmadığı için bölüm raporlaması yapmamaktadır.

#### 2.4 Yabancı Para Çevrimi

Şirket'in fonksiyonel para birimi Türk Lirası'dır. Yabancı para ile yapılan işlemler, işlemin gerçekleştiği tarihteki kurdan fonksiyonel para birimine çevrilir. Bu işlemlerden doğan ve yabancı para cinsinden parasal varlık ve yükümlülüklerin dönem sonu döviz kurundan fonksiyonel para birimine çevrilmesiyle oluşan kur farkı kar ve zararı gelir tablosuna yansıtılır.

Parasal varlıklardan satılmaya hazır olarak sınıflandırılmış yabancı para cinsinden finansal varlıkların iskonto edilmiş değerleri üzerinde oluşan kur farkları gelir tablosuna, bu varlıkların makul değerindeki diğer tüm değişiklikler ve bunlar üzerinde oluşan kur farkları öz sermaye içerisinde ilgili hesaplara yansıtılır.

#### 2.5 Maddi Duran Varlıklar

Maddi duran varlıklar, elde etme maliyetinden birikmiş amortismanın düşülmesi ile gösterilmektedir. Amortisman, maddi varlıkların faydalı ömürleri esas alınarak doğrusal amortisman yöntemi kullanılarak ayrılmaktadır. Maddi duran varlıkların, faydalı ömürleri esas alınarak tahmin edilen amortisman dönemleri, aşağıda belirtilmiştir:

Demirbaş ve tesisatlar	3-15 yıl
Motorlu taşıtlar	5 yıl
Özel maliyetler bedelleri	5 yıl

Maddi varlıklarda değer düşüklüğü olduğuna işaret eden koşulların mevcut olması halinde, olası bir değer düşüklüğünün tespiti amacıyla inceleme yapılır ve bu inceleme sonunda maddi varlığın kayıtlı değeri geri kazanılabilir değerinden fazla ise kayıtlı değeri, karşılık ayrılmak suretiyle geri kazanılabilir değerine indirilir. Şirket 30 Haziran 2009 tarihi itibarıyla maddi duran varlıklar için herhangi bir değer düşüklüğü karşılığı ayırmamıştır. Maddi varlıkların elden çıkartılması dolayısıyla oluşan kar ve zararlar diğer faaliyet gelirleri ve giderleri hesaplarına dahil edilirler (6 no'lu dipnot).

Sermaye ile ilişkili bilgiler 15 no'lu dipnotta açıklanmıştır.

#### 2.6 Yatırım Amaçlı Gayrimenkuller

Yoktur (31 Aralık 2008: Yoktur).

#### 2.7 Maddi Olmayan Duran Varlıklar

Maddi olmayan duran varlıklar iktisap edilmiş bilgi sistemleri, imtiyaz haklarını ve bilgisayar yazılımlarını içermektedir. Maddi olmayan duran varlıklar, elde etme maliyeti üzerinden kaydedilir ve elde edildikleri tarihten sonra tahmini faydalı ömürleri üzerinden doğrusal amortisman yöntemi ile amortisman tabii tutulur. Değer düşüklüğünün olması durumunda maddi olmayan duran varlıkların kayıtlı değeri, geri kazanılabilir değerine getirilir. Şirket, 30 Haziran 2009 tarihi itibarıyla maddi olmayan duran varlıkları için herhangi bir değer düşüklüğü karşılığı yoktur. Şirket, doğrudan ana ortağı olan Güven Sigorta T.A.Ş.'den bilgisayar ve yazılım konusunda destek almaktadır. Maddi olmayan duran varlıklarla ilgili kullanım bedelleri gider paylaşımına konu olmaktadır (8 no'lu dipnot).

Maddi olmayan duran varlıkların amortisman süreleri 3 ila 5 yıl arasında değişmektedir.

**1 OCAK - 30 HAZİRAN 2009 ARA HESAP DÖNEMİNE AİT  
FİNANSAL TABLOLARA İLİŞKİN AÇIKLAYICI DİPNOTLAR**

(Para birimi aksi belirtilmedikçe Türk Lirası ("TL") olarak gösterilmiştir.)

**2.8 Finansal Varlıklar**

Şirket, finansal varlıklarını "Makul değer farkı gelir tablosuna yansıtılan finansal varlıklar (Alım satım amaçlı finansal varlıklar)", "Satılmaya hazır finansal varlıklar" ve "Krediler ve alacaklar (Esas faaliyetlerden alacaklar)" olarak sınıflandırmakta ve muhasebeleştirmektedir. Esas faaliyetlerden alacaklar, sigorta sözleşmelerinden kaynaklanan alacaklar olup finansal tablolarda finansal varlık olarak sınıflandırılmaktadır.

Söz konusu finansal varlıkların alım ve satım işlemleri "teslim tarihi"ne göre kayıtlara alınmakta ve kayıtlardan çıkarılmaktadır. Finansal varlıkların sınıflandırılması, ilgili varlıkların Şirket yönetimi tarafından satın alma amaçları dikkate alınarak, elde edildikleri tarihlerde kararlaştırılmaktadır.

***Makul değer farkı gelir tablosuna yansıtılan finansal varlıklar (Alım satım amaçlı finansal varlıklar):***

Şirket tarafından makul değeriyle ölçülen ve gelir tablosuyla ilişkilendiren finansal varlıklar finansal tablolarda alım satım amaçlı finansal varlıklar hesap kalemi altında sınıflandırılmıştır.

Makul değeriyle ölçülen ve gelir tablosuyla ilişkilendirilen finansal varlıklar piyasada kısa dönemde oluşan fiyat ve benzeri unsurlardaki dalgalanmalardan kar sağlama amacıyla elde edilen veya elde edilme nedeninden bağımsız olarak, kısa dönemde kar sağlamaya yönelik bir portföyün parçası finansal enstrümanlar ile Şirket'in performansını makul değerine göre değerlendirdiği ve bu amaçla alım esnasında bu kategoride sınıflandırdığı finansal enstrümanlardan oluşmaktadır.

Makul değer farkı gelir tablosuna yansıtılan finansal varlıkların ilk olarak kayda alınmalarında makul değerleri kullanılmakta ve kayda alınmalarını izleyen dönemlerde makul değerleri ile değerlendirilmektedir. Makul değeriyle ölçülen ve gelir tablosuyla ilişkilendirilen finansal varlıklar değerlendirilmesi sonucu ortaya çıkan değer artış ve azalışları kar/zarar tablosunda Yatırım Gelirleri ve Yatırım Giderleri hesap kalemleri altında takip edilmektedir.

Bununla beraber, hayat sigortası poliçe sahiplerine ait portföye dahil menkul kıymetlerin değer artış ve azalışları gelir tablosunda Hayat Branşı Teknik Gelirleri ve Giderleri altında yatırım gelirleri/giderleri hesap kalemlerinde takip edilmektedir. Bununla birlikte hayat sigortası poliçe sahiplerine ait portföye dahil alım satım amaçlı menkul kıymetlerin değer artış ve azalışları ise ilgili tarife hükümlerince matematik karşılık ve kar payı hesaplamalarına da dahil edilmekte, bunun sonucunda teknik karşılıklarda meydana gelen artış/azalış da gelir tablosunda Hayat Branşı Teknik Gelirleri ve Giderleri ana hesap grubunda matematik teknik karşılıklardaki değişim hesap kalemi altında takip edilmektedir (11 no'lu dipnot).

***Krediler ve Alacaklar ile İkrarlar (Esas faaliyetlerden alacaklar):***

Krediler ve alacaklar, borçluya para veya hizmet sağlama yoluyla yaratılan finansal varlıklardır. Söz konusu alacaklar ilk olarak elde etme maliyeti üzerinden kayda alınmakta ve kayda alınmayı müteakiben etkin faiz oranı yöntemi kullanılarak iskonto edilmiş bedelleri ile değerlendirilmektedir. İlgili alacakların teminatı olarak alınan varlıklara ilişkin ödenen harçlar ve benzeri diğer masraflar işlem maliyeti olarak kabul edilmemekte ve gider hesaplarına yansıtılmaktadır.

Şirket, yönetimin değerlendirmeleri ve tahminleri doğrultusunda gerekli gördüğü durumlarda alacakları için karşılık ayırmaktadır. Söz konusu karşılık, bilançoda "Sigortacılık faaliyetlerinden alacaklar karşılığı" altında sınıflandırılmıştır. Şirket tahminlerini belirlerken risk politikaları ve ihtiyatlılık prensibi doğrultusunda, mevcut alacak portföyünün genel yapısı, sigortalı ve aracılardan mali bünyeleri, mali olmayan verileri ve ekonomik konjonktürü dikkate almaktadır. Şirket, 30 Haziran 2009 tarihi itibarıyla vadesini geçen alacaklar için sigortacılık faaliyetlerinden borçlar altında takip edilen komisyon borçlarını dikkate alarak değer düşüklüğü karşılığı ayırmamıştır.

**1 OCAK - 30 HAZİRAN 2009 ARA HESAP DÖNEMİNE AİT  
FİNANSAL TABLOLARA İLİŞKİN AÇIKLAYICI DİPNOTLAR**

(Para birimi aksi belirtilmedikçe Türk Lirası ("TL") olarak gösterilmiştir.)

**2.8. Finansal Varlıklar (Devamı)**

İkrazlar, Şirket'in tasdikli hayat sigortası tarifelerine ilişkin olarak teknik esaslarda belirtilen süre boyunca (Hayat Sigortası Genel Şartlarına göre bu süre minimum 3 yıldır) prim ödemesi yapan hayat sigortalılarıyla ilgili tarifenin, iştirah tablosundaki tutarların belirli bir oranı dahilinde hayat sigorta poliçesinin iadesi karşılığında verdikleri kredi tutarlarını ifade etmektedir. İkrazlar ilk olarak bilançoya makul değerleri ile alınmakta ve takip eden dönemlerde etkin faiz yöntemi ile belirlenmiş değerleri üzerinden varsa değer düşüklüğü ayrılarak takip edilmektedir. İkrazlar karşılığında yüzde yüz oranında nakit teminat alındığı için Şirket ikrazları için değer düşüklüğü hesaplamamaktadır. İkrazlardan elde edilen faiz geliri ile kur farkı geliri/gideri, gelir tablosunda Hayat Branşı Teknik Gelirleri ve Giderleri ana hesap grubunda yatırım gelirleri/giderleri hesap kalemlerinde takip edilmektedir (12 no'lu dipnot).

***Satılmaya hazır finansal varlıklar:***

Satılmaya hazır finansal varlıklar "Krediler ve alacaklar" ve "Makul değer farkı gelir tablosuna yansıtılan" dışında kalan finansal varlıklardan oluşmaktadır.

Söz konusu varlıklar, kayda alınmalarını izleyen dönemlerde makul değerleri ile değerlendirilmektedir. Makul değere esas teşkil eden fiyat oluşumlarının aktif piyasa koşulları içerisinde gerçekleşmemesi durumunda makul değerlerin güvenilir bir şekilde belirlenmediği kabul edilmekte ve etkin faiz yöntemine göre hesaplanan iskonto edilmiş değer makul değer olarak dikkate alınmaktadır. Satılmaya hazır finansal varlıklar olarak sınıflanan sermayede payı temsil eden menkul değerler teşkilatlanmış piyasalarda işlem görmesi ve/veya makul değeri güvenilir bir şekilde belirlenebilmesi durumunda makul değerleri ile kayıtlara yansıtılır. Söz konusu varlıklar teşkilatlanmış piyasalarda işlem görmedikleri ve makul değerleri güvenilir bir şekilde belirlenemediği durumunda, değer kaybı ile ilgili karşılık düşüldükten sonra maliyet bedelleri ile finansal tablolara yansıtılır.

Satılmaya hazır finansal varlıkların etkin faiz yönetimi ile hesaplanan iskonto edilmiş değerlerindeki değişimler faiz geliri olduğundan gelir tablosunda yatırım gelirleri altında muhasebeleştirilmektedir. Bu finansal varlıkların makul değerlerindeki değişikliklerden kaynaklanan "Gerçekleşmemiş kâr ve zararlar" (vergi etkisi dahil) ise ilgili finansal varlığa karşılık gelen değerlerin tahsili, varlığın satılması, elden çıkarılması veya zafiyete uğraması durumlarından birinin gerçekleşmesine kadar dönemin gelir tablosuna yansıtılmamakta ve özsermaye içindeki "Finansal varlıkların değerlendirilmesi" hesabında izlenmektedir. Söz konusu finansal varlıkların tahsil edildiğinde veya elden çıkarıldığında özsermaye içinde muhasebeleştirilen birikmiş makul değer farkları gelir tablosuna yansıtılmaktadır.

Şirket her bilanço tarihinde, finansal varlıklarının değer düşüklüğü ile ilgili nesnel kanıt olup olmadığını değerlendirir. Satılmaya hazır olarak sınıflandırılan hisse senetlerinin makul değerlerinin maliyetinin altına önemli ölçüde ve uzun süreli olarak düşmesi değer düşüklüğü göstergesi olarak değerlendirilir. Satılmaya hazır finansal varlıkların değer düşüklüğü ile ilgili nesnel kanıtların varlığı durumunda ilgili finansal varlığın elde etme maliyeti ile makul değeri arasındaki farklar özsermayeden çıkarılıp gelir tablosunda muhasebeleştirilir. Sermaye araçları ile ilgili gelir tablosuna kaydedilen değer düşüklüğü giderleri, daha sonraki dönemlerde gelir tablosundan ters çevrilmez.

Şirket satılmaya hazır finansal varlıklar altında sınıflandırdığı ve borçlanmayı temsil eden finansal varlıklarda tahsilat riski doğmamış olması koşuluyla, kısa vadeli piyasa dalgalanmalarına istinaden değer düşüklüğü ayırmaz. Şirket'in 30 Haziran 2009 tarihi itibarıyla değer düşüklüğüne uğramış satılmaya hazır finansal varlığı yoktur (11 no'lu dipnot).

Satılmaya hazır finansal varlıklardan hayat sigortası poliçesi sahiplerine ait portföye dahil olanlarındaki rayiç değer değişikliklerinden kaynaklanan gerçekleşmemiş kayıpların (vergi etkisi dahil) %95'ine tekabül eden 141,504 TL tutarındaki kısmı, "Sigortacılık Teknik Karşılıkları" altında "Diğer Teknik Karşılıklar" hesap kalemi içinde muhasebeleştirilmektedir. Satılmaya hazır finansal varlıkların hayat sigortası poliçesi sahiplerine ait portföye dahil olanlarından etkin faiz yöntemi ile hesap edilerek bulunan faiz gelirleri ve kur farkı gelir ve gideri Hayat Branşı Teknik Gelirleri ve Giderleri altında yatırım gelirleri/giderleri hesap kalemlerinde takip edilmekte, bu gelirlerden ilgili tarife hükümlerince matematik karşılık ve kar payı hesaplamalarına dahil edilen kısım ise, yine Hayat Branşı Teknik Gelirleri ve Giderleri ana hesap grubunda yatırım riski hayat sigortası poliçe sahiplerine ait poliçeler için ayrılan karşılıklardaki değişim hesap kalemi altında takip edilmektedir (17 ve 47 no'lu dipnotlar).

## GÜVEN HAYAT SİGORTA A.Ş.

### 1 OCAK - 30 HAZİRAN 2009 ARA HESAP DÖNEMİNE AİT FİNANSAL TABLOLARA İLİŞKİN AÇIKLAYICI DİPNOTLAR

(Para birimi aksi belirtilmedikçe Türk Lirası ("TL") olarak gösterilmiştir.)

#### 2.9 Varlıklarda Değer Düşüklüğü

Varlıklarda değer düşüklüğü ile ilgili hususlar, ilgili varlıklara ilişkin muhasebe politikalarının açıklandığı dipnotlarda yer almaktadır.

Aktif değerler üzerinde mevcut bulunan toplam ipotek veya teminat tutarları 43 no'lu dipnotta, vadesi gelmiş bulunan ve henüz vadesi gelmeyen alacaklar için ayrılan şüpheli alacak karşılığı tutarları 12.1 no'lu dipnotta, dönemin reeskont ve karşılık giderleri ise 47.5 no'lu dipnotta açıklanmıştır.

#### 2.10 Türev Finansal Araçlar

Yoktur.

#### 2.11 Finansal Varlıkların Netleştirilmesi (Mahsup Edilmesi)

Finansal varlık ve yükümlülükler, gerekli kanuni hakkın bulunması, söz konusu varlık ve yükümlülükleri net olarak değerlendirmeye niyet olması veya varlıkların elde edilmesi ile yükümlülüklerin yerine getirilmesinin birbirini takip ettiği durumlarda net olarak gösterilirler.

#### 2.12 Nakit ve Nakit Benzerleri

Nakit ve nakit benzerleri, eldeki nakit, banka mevduatları ile tutarı belirli, nakde kolayca çevrilebilen, kısa vadeli, yüksek likiditeye sahip ve değerindeki değişim riski önemsiz olan 3 aydan kısa yatırımları içermektedir.

Nakit akış tablosuna esas teşkil eden nakit ve nakit benzerleri aşağıda gösterilmiştir:

**30 Haziran 2009**

Bankalar (14 no'lu dipnot)	8,560,032
Diğer nakit ve nakit benzeri varlıklar (*)	90,431
Eksi - bloke vadeli mevduat (14 no'lu dipnot) (**)	(670,904)
Eksi - Faiz tahakkukları	(44,721)

**Nakit ve nakit benzerleri toplamı** **7,934,838**

(\*) Diğer nakit ve nakit benzeri varlıkların tamamı kredi kartı tahsilatlarından oluşmaktadır.

(\*\*) Hazine Müsteşarlığı lehine bloke vadeli mevduatlardaki değişim nakit akım tablosunda esas faaliyetlerden diğer nakit çıkışları içerisine dahil edilmiştir.

#### 2.13 Sermaye

30 Haziran 2009 ve 31 Aralık 2008 tarihleri itibariyle Şirket sermayesinin dağılımı aşağıdaki gibidir:

Sermayedarın Adı	30 Haziran 2009		31 Aralık 2008	
	Pay Oranı	Pay Tutarı	Pay Oranı	Pay Tutarı
Güven Sigorta T.A.Ş.	%99.9994	8,899,944	%99.9994	8,899,944
Groupama Investment				
Bosphorus Holding A.Ş.	%0.0002	18	%0.0002	18
Tareks-Tarım Ürünleri Araç				
Gereç İthalat ve İhracat A.Ş.	%0.0002	18	%0.0002	18
Güven Sigorta Personeli Vakfı	%0.0002	18	%0.0002	18
Diğer		2	-	2
<b>Toplam</b>	<b>%100</b>	<b>8,900,000</b>	<b>%100</b>	<b>8,900,000</b>

30 Haziran 2009 tarihi itibariyle sermayeyi temsil eden hisse senetlerine tanınan imtiyazlar bulunmamaktadır ( 31 Aralık 2008: Yoktur).

30 Haziran 2009 tarihi itibariyle Şirket kayıtlı sermaye sistemine tabi değildir.

Şirket'in sermayesi ile ilgili diğer bilgiler 15 no'lu dipnotta açıklanmıştır.

**1 OCAK - 30 HAZİRAN 2009 ARA HESAP DÖNEMİNE AİT  
FİNANSAL TABLOLARA İLİŞKİN AÇIKLAYICI DİPNOTLAR**

(Para birimi aksi belirtilmedikçe Türk Lirası ("TL") olarak gösterilmiştir.)

**2.14 Sigorta ve Yatırım Sözleşmeleri - Sınıflandırma**

Sigorta sözleşmeleri sigorta riskini transfer eden sözleşmelerdir. Sigorta sözleşmeleri sigortalıyı hasar olayının olumsuz ekonomik sonuçlarına karşı sigorta poliçesinde taahhüt edilen şart ve koşullar altında korur.

Şirket tarafından üretilen ana sözleşmeler, aşağıda da anlatıldığı gibi sağlık, ferdi kaza ve hayat branşlarındaki sigorta sözleşmeleridir.

***Sağlık Sigortası***

Sağlık sigortası sözleşmeleri, bireysel sağlık, grup sağlık ve tehlikeli hastalıklar alt branşlarından oluşur. Bu sözleşmeler, sigortalının, sigorta süresi içinde hastalanması ve/veya herhangi bir kaza sonucu yararlanması halinde tedavileri için gerekli masrafları ile varsa gündelik tazminatları poliçede yazılı meblağlara kadar temin eder.

1.2 no'lu dipnotta bahsedilen birleşme sonucu Şirket'in sağlık portföyünün devredilmesi kararlaştırılmıştır (47.6 no'lu dipnot).

***Ferdi Kaza Sigortası***

Ferdi kaza sigortası, sigortalının ani ve harici bir olayın etkisiyle, irade dışı ölmesi veya cismani bir arızaya maruz kalmasına teminat veren bir sigorta türüdür. Kaza sonucu sürekli sakatlık ana teminatının yanında kazaen vefat, kaza sonucu tedavi masrafları, kaza sonucu gündelik iş görmezlik ek teminatları verilebilmektedir. Bu sigortadan 16-65 yaş arası herkes yararlanabilir. Sigorta süresi bir aydan bir yıla kadar değişebilir. Sigorta primleri yaşa veya cinsiyete bağlı olmayıp, meslek gruplarına göre belirlenen risk sınıflarına göre belirlenir. Grup ve ferdi sözleşme düzenlenebilir.

***Hayat sigortası***

Hayat sigortası sözleşmeleri birikimli ve birikimsiz olarak ikiye ayrılır. Şirket, hayat sigortası ile bir kimsenin belirli bir süre içinde veya sözleşmede belirtilen şart ve haller içinde ölümü veya o kimsenin sözleşmede belirtilen belli bir süreden fazla yaşaması ihtimalini ya da her iki ihtimali beraber sigorta edebilir.

***i) Birikimsiz Hayat Sigortası***

***Senelik Vefat Sigortası:*** Yıllık Hayat Sigortası, sigortalının poliçe süresi içerisinde vefatı halinde poliçede belirtmiş olduğu lehdarına, maluliyeti halinde ise kendisine tazminat ödemesi yapan 1 yıl süreli ve yıllık yenilenebilir bir sigortadır. Yıllık Hayat Sigortası, ecelen vefat ana teminatının yanında, kazaen vefat, kaza ve hastalık sonucu maluliyet ek teminatları vererek, poliçe süresi boyunca sigortalının başına gelebilecek riskleri teminat altına alır. Yıllık Hayat Sigortasından 18-75 yaş arası herkes yararlanabilir. Yıllık Hayat Sigortası için iştirah ve ikraz hakkı ile poliçenin tenzil değeri yoktur. Grup ve ferdi sözleşme düzenlenebilir. Sigorta primi yaş, cinsiyet ve sağlık risk değerlendirmesine bağlı olarak değişir.

***Uzun Süreli Vefat Sigortası:*** Uzun Süreli Vefat Sigortası, sigortalı kişinin herhangi bir suretle vefatı halinde geride kalanlarına ya da poliçede lehdar olarak gösterdiği kişilere poliçede belirtilen vefat tazminatı kadarını ödeyerek maddi destek sağlayan bir ölüme bağlı sigortadır. Uzun Süreli Vefat Sigortasından 18-73 yaş arası herkes yararlanabilir ve sigorta süresi 2 - 30 yıl olarak belirlenebilir. (sigortaya giriş yaşı + sigorta süresi 75'i geçemez). Bu sigorta ferdi olarak satılmaktadır. En az 3 yıllık primi ödenmiş poliçelerde ikraz hakkı ve tenzil değeri vardır. 5 Kasım 2007 sonrası bir yıllık primi ödenmiş sigortalara iştirah hakkı verilmektedir. İkraz uygulaması yapılmamaktadır. Sigorta primi yaş, cinsiyet ve sağlık risk değerlendirmesine bağlı olarak değişir.

**1 OCAK - 30 HAZİRAN 2009 ARA HESAP DÖNEMİNE AİT  
FİNANSAL TABLOLARA İLİŞKİN AÇIKLAYICI DİPNOTLAR**  
(Para birimi aksi belirtilmedikçe Türk Lirası ("TL") olarak gösterilmiştir.)

---

**2.14 Sigorta ve Yatırım Sözleşmeleri - Sınıflandırma (Devamı)**

**Güvendeki Çocuğa Öğrenim Sigortası:** Öğrenim Sigortası, sigorta ettiren kişinin vefatı halinde çocuğun sonraki yıllardaki öğrenim masraflarının karşılanmasını sağlayan uzun süreli bir hayat sigortasıdır. Öğrenim Sigortasından 18-60 yaş arası herkes bir öğrenci çocuğu lehdar göstererek yararlanabilir. Sigorta süresi 1-15 yıl arasında düzenlenebilir. Bu sözleşme ferdi olarak düzenlenebilir. Sigorta primi yaş, cinsiyet ve sağlık risk değerlendirmesine bağlı olarak değişir.

**Tehlikeli Hastalıklar Sigortası:** Tehlikeli Hastalıklar Sigortası, özel şartlar çerçevesinde sigortalının sigorta teminatı süresi içerisinde poliçede tanımlanan hastalıklardan bir veya birden fazlasına, hayatta ilk kez teşhis konduğuna veya ilk kez ameliyat edildiğine dair belge sunması halinde poliçede belirtilen tazminatı ödeyen bir sigortadır. Sigortaya ilk giriş yaşı en fazla 55 olup, 65 yaşından sonra bu teminat hiçbir şekilde verilmez. Poliçe başlangıcından itibaren ilk 3 ay içinde poliçede belirtilen teminatlarda risk gerçekleşirse hiçbir tazminat ödemesine hak kazanılmaz. Sigortalının, tazminata hak kazanması riskin gerçekleşmesinden sonra en az bir ay yaşaması gerekmektedir. Sigorta primi yaş, cinsiyet ve sağlık risk değerlendirmesine bağlı olarak değişir.

**ii) Birikimli Hayat Sigortası**

**Güvenli Yarınlara Birikimli Hayat Sigortası:** Güvenli Yarınlara Birikimli Hayat sigortası sigorta süresi içerisinde vefat ve maluliyet teminatları sağlayan, sigorta süresi sonunda ise kar paylı birikimler üzerinden toplu ödeme veya ömür boyu maaş seçeneği sunan uzun süreli bir sigortadır. Bu sigortaya 18-65 yaş arası herkes girebilir ve sigorta süresi 10-30 yıl olarak belirlenebilir. Sigortaya giriş yaşı ve sigorta süresi toplamı 75'i geçemez. 5 Kasım 2007 tarihinde yürürlüğe gire Hayat Sigortaları Yönetmeliğine göre, iştiara süresi dolmadan feshedilen sözleşmelerde fesih tarihine kadar ödenmiş tarife primlerinin varsa birikime kalan kısımları ile birikim primine ilişkin kâr payı karşılıklarının toplamı, söz konusu toplam tutar üzerinden yapılabilecek azami %3 oranındaki kesinti ve ilgili vergiler düşüldükten sonra sigorta ettirene iade edilir.

**Güvenli Yarınlara Maksimum Koruma Sigortası:** Bu sigorta, tasarruf ve koruma teminatları içeren, sigorta süresi sonunda ise kar paylı birikimler üzerinden toplu ödeme veya ömür boyu maaş seçeneği sunan uzun süreli bir birikimli hayat sigortasıdır. Bu sigortaya 18 -65 yaş arası herkes girebilir ve sigorta süresi 10 - 30 yıl olarak belirlenebilir. Vefat ana teminatının yanında kazaen vefat, kaza sonucu tedavi masrafları, kaza ve hastalık sonucu maluliyet teminatları, toplu taşıt araçlarında kaza sonucu vefat teminatı, deprem teminatı ve kritik hastalıklar ek teminatları sunulabilmektedir. 5 Kasım 2007 tarihinde yürürlüğe gire Hayat Sigortaları Yönetmeliğine göre, İştiara süresi dolmadan feshedilen sözleşmelerde fesih tarihine kadar ödenmiş tarife primlerinin varsa birikime kalan kısımları ile birikim primine ilişkin kâr payı karşılıklarının toplamı, söz konusu toplam tutar üzerinden yapılabilecek azami % 3 oranındaki kesinti ve ilgili vergiler düşüldükten sonra sigorta ettirene iade edilir.

**iii) Reasürans Sözleşmeleri:**

Reasürans sözleşmeleri, Şirket tarafından imzalanan bir veya daha fazla sigorta sözleşmesiyle ilgili oluşabilecek kayıplar için Şirket ve reasürans şirketi tarafından yürürlüğe konulan, bedeli ödenen ve sigorta sözleşmeleri olarak sınıflandırılabilmesi için gerekli şartları karşılayan sözleşmelerdir. Sigorta ve reasürans sözleşmelerinden kaynaklanan sigorta teknik karşılıklarının hesaplanma esasları 2.24 no'lu dipnotta açıklanmıştır.

## GÜVEN HAYAT SİGORTA A.Ş.

### 1 OCAK - 30 HAZİRAN 2009 ARA HESAP DÖNEMİNE AİT FİNANSAL TABLOLARA İLİŞKİN AÇIKLAYICI DİPNOTLAR

(Para birimi aksi belirtilmedikçe Türk Lirası ("TL") olarak gösterilmiştir.)

---

#### 2.15 Sigorta ve Yatırım Sözleşmelerinde İsteğe Bağlı Katılım Özellikleri

Yoktur (31 Aralık 2008: Yoktur).

#### 2.16 İsteğe Bağlı Katılım Özelliği Olmayan Yatırım Sözleşmeleri

Yoktur (31 Aralık 2008: Yoktur).

#### 2.17 Krediler

Yoktur (31 Aralık 2008: Yoktur).

#### 2.18 Vergiler

##### *Kurumlar Vergisi*

Türkiye’de, kurumlar vergisi oranı 2008 yılı için %20’dir. Kurumlar vergisi oranı kurumların ticari kazancına vergi yasaları gereğince indirim kabul edilmeyen giderlerin ilave edilmesi, vergi yasalarında yer alan istisna (iştirak kazançları istisnası gibi) ve indirimlerin indirilmesi sonucu bulunacak vergi matrahına uygulanır. Kâr dağıtılmadığı takdirde başka bir vergi ödenmemektedir.

Türkiye’deki bir işyeri ya da daimi temsilcisi aracılığı ile gelir elde eden dar mükellef kurumlar ile Türkiye’de yerleşik kurumlara ödenen kâr paylarından (temettü) stopaj yapılmaz. Bunların dışında kalan kişi ve kurumlara yapılan temettü ödemeleri %15 oranında stopaja tabidir. Kârın sermayeye ilavesi, kâr dağıtımını sayılmaz ve stopaj uygulanmaz.

Kurumlar üçer aylık mali kârları üzerinden %20 oranında geçici vergi hesaplar ve o dönemi izleyen ikinci ayın 14’üncü gününe kadar beyan edip 17’nci günü akşamına kadar öderler. Yıl içinde ödenen geçici vergi o yıla ait olup izleyen yıl verilecek kurumlar vergisi beyannamesi üzerinden hesaplanacak kurumlar vergisinden mahsup edilir. Mahsuba rağmen ödenmiş geçici vergi tutarı kalması durumunda bu tutar nakden iade alınabileceği gibi devlete karşı olan diğer mali borçlara da mahsup edilebilir.

En az iki yıl süre ile elde tutulan iştirak hisseleri ile gayrimenkullerin satışından doğan kârların %75’i, Kurumlar Vergisi Kanunu’nda öngörüldüğü şekilde sermayeye eklenmesi veya 5 yıl süreyle özsermaye tutulması şartı ile vergiden istisnadır.

Türk vergi mevzuatına göre beyanname üzerinde gösterilen mali zararlar 5 yılı aşmamak kaydıyla dönem kurum kazancından indirilebilirler. Ancak, mali zararlar, geçmiş yıl kârlarından mahsup edilemez.

Türkiye’de ödenecek vergiler konusunda vergi otoritesi ile mutabakat sağlamak gibi bir uygulama bulunmamaktadır. Kurumlar vergisi beyannameleri hesap döneminin kapandığı ayı takip eden dördüncü ayın 25’inci günü akşamına kadar bağlı bulunulan vergi dairesine verilir. Bununla beraber, vergi incelemesine yetkili makamlar beş yıl zarfında muhasebe kayıtlarını inceleyebilir ve hatalı işlem tespit edilirse ödenecek vergi miktarları değişebilir.

30 Aralık 2003 tarihinde Resmi Gazete’de yayımlanan, 5024 sayılı Vergi Usul Kanunu, Gelir Vergisi Kanunu ve Kurumlar Vergisi Kanunu’nda Değişiklik Yapılması Hakkında Kanun (“5024 sayılı Kanun”), kazançlarını bilanço esasına göre tespit eden gelir veya kurumlar vergisi mükelleflerin mali tablolarını 1 Ocak 2004 tarihinden başlayarak enflasyon düzeltilmesine tabi tutmasını öngörmektedir. Anılan yasa hükmüne göre enflasyon düzeltilmesi yapılabilmesi son 36 aylık kümülatif enflasyon oranının (TÜİK TEFE artış oranının) %100’ü ve son 12 aylık enflasyon oranının (TÜİK TEFE artış oranının) %10’u aşması gerekmektedir. 2009 ilk altı ayında söz konusu şartlar sağlanmadığı için enflasyon düzeltilmesi yapılmamıştır (35 no’lu dipnot).



**1 OCAK - 30 HAZİRAN 2009 ARA HESAP DÖNEMİNE AİT  
FİNANSAL TABLOLARA İLİŞKİN AÇIKLAYICI DİPNOTLAR**

(Para birimi aksi belirtilmedikçe Türk Lirası ("TL") olarak gösterilmiştir.)

**2.18 Vergiler (Devamı)**

***Ertelenmiş Vergi***

Ertelenmiş vergiler, yükümlülük yöntemi kullanılarak, varlık ve yükümlülüklerin finansal tablolarda yer alan değerleri ile vergi değerleri arasındaki geçici farklar üzerinden hesaplanır. Ertelenmiş vergi varlık ve yükümlülükleri, yürürlükte olan veya bilanço tarihi itibarıyla yürürlüğe giren vergi oranları ve vergi mevzuatı dikkate alınarak, vergi varlığının gerçekleşeceği veya yükümlülüğünün ifa edileceği dönemde uygulanması beklenen vergi oranları üzerinden hesaplanır.

Ertelenmiş vergi varlıkları, gelecekte vergiye tabi kar elde etmek suretiyle geçici farklılardan yararlanmanın kuvvetle muhtemel olması şartıyla hesaplanmaktadır (21 no'lu dipnot).

**2.19 Çalışanlara Sağlanan Faydalar**

Şirket, kıdem tazminatı ve izin haklarına ilişkin yükümlülüklerini "Çalışanlara Sağlanan Faydalara İlişkin Türkiye Muhasebe Standardı" ("TMS 19") hükümlerine göre muhasebeleştirmekte ve bilançoda "Kıdem tazminatı karşılığı" hesabında sınıflandırmaktadır.

Şirket, Türkiye'de mevcut iş kanunlarına göre, emeklilik veya istifa nedeniyle ve İş Kanunu'nda belirtilen davranışlar dışındaki sebeplerle işine son verilen çalışanlara belirli bir toplu ödeme yapmakla yükümlüdür. Kıdem tazminatı karşılığı, İş Kanunu kapsamında oluşması muhtemel yükümlülüğün, belirli aktüeryal tahminler kullanılarak bugünkü değeri üzerinden hesaplanmıştır (22 no'lu dipnot).

**2.20 Karşılıklar**

Geçmiş olaylardan kaynaklanan mevcut bir yükümlülüğün bulunması, yükümlülüğün yerine getirilmesinin muhtemel olması ve söz konusu yükümlülük tutarının güvenilir bir şekilde tahmin edilebilir olması durumunda finansal tablolarda karşılık ayrılır. Karşılık olarak ayrılan tutar, yükümlülüğe ilişkin risk ve belirsizlikler göz önünde bulundurularak, bilanço tarihi itibarıyla yükümlülüğün yerine getirilmesi için yapılacak harcamanın tahmin edilmesi yoluyla hesaplanır. Karşılığın, mevcut yükümlülüğün karşılanması için gerekli tahmini nakit akımlarını kullanarak ölçülmesi durumunda söz konusu karşılığın defter değeri, ilgili nakit akımlarının bugünkü değerine eşittir.

Karşılığın ödenmesi için gerekli olan ekonomik faydanın bir kısmı ya da tamamının üçüncü taraflarca karşılanmasının beklendiği durumlarda, tahsil edilecek tutar, ilgili tutarın tahsil edilmesinin hemen kesin olması ve güvenilir bir şekilde ölçülmesi halinde varlık olarak muhasebeleştirilir.

Geçmiş olaylardan kaynaklanan ve mevcudiyeti Şirket'in tam olarak kontrolünde bulunmayan gelecekteki bir veya daha fazla kesin olmayan olayın gerçekleşip gerçekleşmemesi ile teyit edilebilmesi mümkün yükümlülükler şarta bağlı yükümlülükler olarak değerlendirilmekte ve finansal tablolara dahil edilmemektedir (23 no'lu dipnot).

**2.21 Gelirlerin Muhasebeleştirilmesi**

***Yazılan Primler***

Yazılan primler, dönem içinde tanzim edilen poliçe primlerinden iptaller ve vergiler düşüldükten sonra kalan tutarı ifade etmektedir. 2.24 no'lu dipnotta açıklandığı üzere prim gelirleri, yazılan risk primleri üzerinden kazanılmamış prim karşılığı ayrılması suretiyle tahakkuk esasına göre finansal tablolara yansıtılmaktadır. Vadesi bir yılı aşan hayat sigortası poliçeleri için yazılan prim tutarı, ödeme vadesi o yıl tahakkuk eden gelirlerden oluşmaktadır. Vadesi bir yıldan az olan poliçeler için yazılan prim tutarı söz konusu dönemin tüm primini kapsamaktadır.

***Reasürans Komisyonları***

Reasürans şirketlerine devredilen primler ile ilgili alınan komisyonlar cari dönem içinde tahakkuk ettirilir ve gelir tablosunda, teknik bölümde, faaliyet giderleri içerisinde yer almaktadır. 2.24 no'lu dipnotta açıklandığı üzere reasürans komisyon gelirleri, alınan komisyonlar üzerinden ertelenmiş komisyon gelirleri ayrılması suretiyle tahakkuk esasına göre finansal tablolara yansıtılmaktadır.

***Faiz Gelirleri***

Faiz geliri etkin faiz oranı yöntemi uygulanarak dönemsel olarak kaydedilir.

***Hayat Branşı Yatırım Gelirleri***

Hayat branşındaki fon geliri, dönem içinde yapılan yatırımlardan elde edilen gelirin Sigorta Denetleme Kurulu'nca daha sonra denetlenen verimlilik oranı doğrultusunda hesaplanmakta ve hayat branşı yatırım gelirleri içerisinde gösterilmektedir.

## GÜVEN HAYAT SİGORTA A.Ş.

### 1 OCAK - 30 HAZİRAN 2009 ARA HESAP DÖNEMİNE AİT FİNANSAL TABLOLARA İLİŞKİN AÇIKLAYICI DİPNOTLAR

(Para birimi aksi belirtilmedikçe Türk Lirası ("TL") olarak gösterilmiştir.)

---

#### 2.22 Finansal Kiralamalar

Yoktur (31 Aralık 2008: Yoktur).

#### 2.23 Kar Payı Dağıtımı

Temettü borçları kar dağıtımının bir unsuru olarak beyan edildiği dönemde yükümlülük olarak finansal tablolara yansıtılır.

#### 2.24 Teknik Karşılıklar

##### *Hayat Matematik Karşılıkları*

Hayat branşı matematik karşılığı, aktüeryal matematik karşılıkları (Hazine Müsteşarlığı tarafından onaylı tarifeler ile belirlenmiş teknik faiz oranı kadar asgari gelir garantisi bulunan ve bir yıldan uzun süreli risk teminatı içeren) ve kar payı karşılıklarından oluşmakta olup, Şirket'in hayat sigortası branşında sigortalılara yükümlülüklerini göstermektedir.

Hayat matematik karşılıkları, hayat branşı ile iştigal eden sigorta şirketlerinin gelecekte vadesi geldiği zaman ödemeyi garanti ettikleri tazminatlar için ayırdıkları karşılıktır. Sigortacılık Kanunu'na göre Şirket'in hayat branşı tarafından akdedilen hayat sigorta sözleşmeleri uyarınca tahsil edilen safi primlerden idare ve tahsil masrafları, ölüm (mortalite) risk primi ve komisyonlarının indirilmesi sonucu kalan tutar hayat matematik karşılığı olarak ayrılmaktadır. Matematik karşılıklarının hesaplanması yurtdışında hazırlanan ölüm istatistikleri dikkate alınarak Türk Sigorta şirketleri için geçerli olan cari tablolar kullanılarak yapılmaktadır. Bu karşılıkların yatırımlara dönüşmesi sonucu elde edilen gelirler için kar payı karşılığı ayrılmaktadır (17 no'lu dipnot).

##### *Kazanılmamış Primler Karşılığı*

Kazanılmamış primler karşılığı, 30 Haziran 2009 tarihi itibarıyla yürürlükte bulunan tüm poliçeler için tahakkuk etmiş primlerin gün esasına göre takip eden döneme sarkan kısmı olarak hesaplanmıştır. 7 Ağustos 2007 tarih ve 26606 sayılı Resmi Gazetede yayımlanan "Sigorta ve Reasürans ile Emeklilik Şirketlerinin Teknik Karşılıklarına ve Bu Karşılıkların Yatırılacağı Varlıklara İlişkin Yönetmelik" ("Teknik Karşılıklar Yönetmeliği") uyarınca, 1 Ocak 2008 tarihinden itibaren düzenlenen poliçelerin kazanılmamış primler karşılığı ile bu karşılığın reasürans payı, yürürlükte bulunan sigorta sözleşmeleri için tahakkuk etmiş primler ile reasürörlere devredilen primlerin herhangi bir komisyon veya diğer bir indirim yapılmaksızın brüt olarak gün esasına göre ertesi hesap dönemi veya hesap dönemlerine sarkan kısmı olarak hesaplanmış ve kayıtlara yansıtılmıştır. Gün esasına göre takip eden döneme sarkan kısım hesap edilirken genel uygulamada poliçelerin öğlen 12:00'de başlayıp yine öğlen 12:00'de sona erdiği varsayılmıştır. Şirket, 1 Ocak 2008 tarihinden önce düzenlenen poliçelerin kazanılmamış primler karşılığı hesabı sırasında ise primlerden komisyonların tenzil edilmesi uygulamasına devam etmektedir (17 no'lu dipnot).

##### *Ertelenen Komisyon Gider ve Gelirleri*

Hazine Müsteşarlığı tarafından yayımlanan 28 Aralık 2007 tarih ve 2007/25 sayılı Genelge uyarınca, 1 Ocak 2008 tarihinden itibaren yazılan primler için araçlara ödenen komisyonlar ile reasürörlere devredilen primler nedeniyle reasürörlerden alınan komisyonların gelecek dönem veya dönemlere isabet eden kısmı, bilançoda sırasıyla gelecek aylara ait gelirler ve gelecek aylara ait giderler hesaplarında, gelir tablosunda ise faaliyet giderleri hesabı altında netleştirilerek muhasebeleştirilmektedir (17 no'lu dipnot).

## GÜVEN HAYAT SİGORTA A.Ş.

### 1 OCAK - 30 HAZİRAN 2009 ARA HESAP DÖNEMİNE AİT FİNANSAL TABLOLARA İLİŞKİN AÇIKLAYICI DİPNOTLAR

(Para birimi aksi belirtilmedikçe Türk Lirası ("TL") olarak gösterilmiştir.)

---

#### 2.24 Teknik Karşılıklar (Devamı)

##### *Muallak Hasar ve Tazminat Karşılığı*

Şirket, tahakkuk etmiş ve hesaben tespit edilmiş ancak daha önceki hesap dönemlerinde veya cari hesap döneminde fiilen ödenmemiş tazminat bedelleri veya bu bedel hesaplanamamış ise tahmini bedelleri ile gerçekleşmiş ancak rapor edilmemiş tazminat bedelleri için muallak tazminat karşılığı ayırmaktadır. Muallak hasar karşılığı eksper raporlarına veya sigortalı ile eksperin değerlendirmelerine uygun olarak belirlenmektedir.

Sigorta şirketlerinin 2004 yılı sonundan başlamak üzere, bilanço tarihi itibarıyla gerçekleşmiş ancak rapor edilmemiş hasar ve tazminat bedelleri için ilave muallak hasar karşılığı ayırması gerekmektedir. Gerçekleşmiş ancak rapor edilmemiş hasar ve tazminat bedellerinin hesaplanması sırasında, Şirket bu bedellerle ilgili olarak son beş yıllık sonuçları dikkate almış ve 30 Haziran 2009 tarihi itibarıyla 2,131,158 TL (31 Aralık 2008: 2,245,246 TL) tutarında net gerçekleşmiş ancak rapor edilmemiş hasar karşılığı hesaplamıştır.

Sigorta şirketleri, her hesap döneminde branşlar itibarıyla muallak hasar ve tazminat karşılığı yeterlilik tablosu düzenlemek ve diğer finansal tabloları ile birlikte yayımlamak zorundadır. Muallak hasar karşılığı yeterlilik oranının; cari hesap dönemi hariç olmak üzere, son beş yıllık ortalamasının yüzde 95'in altında olması halinde, sigorta şirketlerince cari hesap döneminde, bu oran ile yüzde 95 oranı arasındaki fark tutarı kadar muallak hasar ve tazminat karşılığı yeterlilik farkı ilave edilir. 30 Haziran 2009 itibarıyla son beş yılın ortalama muallak hasar karşılığı yeterlilik oranı yüzde 95'in üstünde olduğundan Şirket ilave olarak muallak hasar karşılığı yeterlilik farkı ayırmamıştır.

Teknik Karşılıklar Yönetmeliği uyarınca, Şirket'in ayırdığı cari hesap dönemi muallak tazminat karşılığı tutarı, Hazine Müsteşarlığı tarafından belirlenen aktüeryal zincirleme merdiven metodu ile bulunan tutardan küçük olamaz. Yönetmelik gereğince, 2008 yılı hesaplamalarına mahsus olarak bilanço dönemi itibarıyla muallak tazminat karşılığı tutarının, aktüeryal zincirleme merdiven metodu ile bulunan tutarın %80'i ile karşılaştırılması, 2009 yılından itibaren ise cari hesap dönemi muallak tazminat karşılığı tutarlarının aktüeryal zincirleme merdiven metodu ile bulunan tutarların tamamı ile karşılaştırılması gerekmektedir. 27 Mart 2009 tarihli Teknik Karşılıklarla İlgili Mevzuatın Uygulanmasına İlişkin Sektör Duyurusu ve 31 Temmuz 2009 tarih ve 2007/24 sayılı Aktüeryal Zincirleme Merdiven Metoduna İlişkin Genelgede Değişiklik Yapılmasına Dair Genelge uyarınca 1 Ocak 2009 tarihinden geçerli olmak üzere aktüeryal zincirleme merdiven tablosundaki hesaplamalarda bazı değişiklikler yapılmıştır. Hazine Müsteşarlığı tarafından yayımlanan söz konusu duyuru ve genelge uyarınca ilgili değişiklikler muhasebe tahminlerinde değişiklik olarak değerlendirildiğinden, Şirket ilgili hesaplama değişikliklerinden kaynaklanan etkinin tamamını cari dönem gelir tablosuna yansıtmıştır. Bu çerçevede Şirket, 30 Haziran 2009 tarihi itibarıyla belirlenen muallak hasar karşılığı tutarını, aktüeryal zincirleme merdiven metodu uygulanarak hesaplanan tutar ile karşılaştırmış ve yapılan karşılaştırma sonucunda 30 Haziran 2009 tarihi itibarıyla ayrılan karşılık tutarı, zincirleme merdiven metoduyla hesaplanan tutardan küçük olduğundan 6,072,136 TL (31 Aralık 2008: 2,909,574 TL) net ilave muallak hasar karşılığı ayırmıştır (17 no'lu dipnot).

## GÜVEN HAYAT SİGORTA A.Ş.

### 1 OCAK - 30 HAZİRAN 2009 ARA HESAP DÖNEMİNE AİT FİNANSAL TABLOLARA İLİŞKİN AÇIKLAYICI DİPNOTLAR

(Para birimi aksi belirtilmedikçe Türk Lirası ("TL") olarak gösterilmiştir.)

#### 3. Önemli Muhasebe Tahminleri ve Hükümleri

Finansal tabloların hazırlanması, bilanço tarihi itibarıyla raporlanan varlıklar ve yükümlülüklerin tutarlarını, şarta bağlı varlıkların ve yükümlülüklerin açıklanmasını ve hesap dönemi boyunca raporlanan gelir ve giderlerin tutarlarını etkileyebilecek tahmin ve varsayımların kullanılmasını gerektirmektedir. Muhasebe değerlendirme, tahmin ve varsayımları, geçmiş tecrübe ve diğer faktörler ile o günün koşullarıyla gelecekteki olaylar hakkında makul beklentiler dikkate alınarak değerlendirilir. Bu değerlendirme ve tahminler, yönetimin mevcut olaylar ve işlemlere ilişkin en iyi bilgilerine dayanmasına rağmen, fiili sonuçlar varsayımlarından farklılık gösterebilir.

Şirket için en önemli muhasebe tahminlerinden biri yürürlükte olan poliçelerinden doğacak teknik giderlere ilişkin nihai net yükümlülüklerin tahmin edilmesidir. Sigortacılık ile ilgili yükümlülüklerin tahmin edilmesi, doğası itibarıyla çok sayıda belirsizliğin değerlendirilmesini içerir.

#### 4. Sigorta ve Finansal Riskin Yönetimi

##### *Sigorta Riski:*

Sigorta sözleşmelerine ilişkin risk, sigorta konusu olayın gerçekleşmesi ihtimali ve bu olaydan kaynaklanacak olan hasar tutarının bilinmiyor olmasıdır. Sigorta sözleşmelerinin doğası gereği, söz konusu risk rastlantısaldır ve dolayısıyla tam olarak tahmin edilemez.

Fiyatlandırma ve karşılık ayırma metodlarına ihtimal teorisinin uygulandığı bir poliçe portföyünde, Şirket'in sigorta sözleşmeleriyle ilgili olarak maruz kaldığı temel risk, ödenen hasar ve tazminatların sigortacılık karşılıklarının kayıtlı değerlerinin üstünde gerçekleşmesidir. Şirket poliçe yazma stratejisini, kabul edilen sigorta risklerinin tipine ve oluşan hasarlara göre belirlemektedir.

Şirket'in fiyatlandırması, istatistiksel analize, geçmiş dataya, ve ilgili ürüne uygun düşen mortalite tablolarına bakılarak yapılmaktadır.

Şirket söz konusu riskleri, şekillendirmiş olduğu poliçe yazma stratejisi ve tarafı olduğu reasürans anlaşmaları ile yönetmektedir.

Hayat ve Ferdi Kaza branşlarında risk kabul politikasında aşağıdaki unsurlar dikkate alınmaktadır:

- Bireysel sigortalarda sigortalı yaşı, sigorta bedeli dikkate alınarak sağlık beyanları ve raporları,
- Grup sigortalarda gruptaki kişi sayısına ve sigortalının zorunlu veya ihtiyari olmasına göre sağlık beyanları ve raporları,
- Fiyatlandırmada, sigortalının sağlık durumuna göre sür prim uygulanması, ek şart konulması veya teminatın indirilmesi veya reddedilmesi ile ilgili bilgiler,
- Yüksek tutarlı teminatlarda sağlık belgeleri yanında, sigortalının maddi durumu ile ilgili belgeler.

Sigorta riskinin (sigorta edilen azami tutar) branş bazında dağılımı aşağıda özetlenmiştir:

	30 Haziran 2009
Ferdi kaza	7,434,780,573
Hayat	2,485,323,156
Sağlık	70,020,000
<b>Toplam</b>	<b>9,990,123,729</b>

# GÜVEN HAYAT SİGORTA A.Ş.

## 1 OCAK - 30 HAZİRAN 2009 ARA HESAP DÖNEMİNE AİT FİNANSAL TABLOLARA İLİŞKİN AÇIKLAYICI DİPNOTLAR

(Para birimi aksi belirtilmedikçe Türk Lirası ("TL") olarak gösterilmiştir.)

### 4. Sigorta ve Finansal Riskin Yönetimi (Devamı)

#### *Mortalite Riski:*

Gerçekleşen ölüm hasarlarının, ölüm riskinin fiyatlandırmasında kullanılan mortalite tablolarındaki ölüm ihtimallerinden daha yüksek olmasıdır. Şirket, ürüne göre uygun mortalite tablolarını kullanmaktadır. Ayrıca ürün bazında hasar prim oranlarına göre, tarifeler üzerinde gerekli değişiklikler yapılmaktadır. Şirket, hayat sigortası sözleşmelerinin fiyatlandırmasını yaparken CSO 53-58 mortalite tablosunu kullanmaktadır.

#### *Teknik Faiz Riski:*

Birikimli hayat ürünlerinde sigortalılara minimum "teknik faiz oranı" kadar faiz garanti edilmektedir. Şirket, piyasa faiz oranlarının garanti edilen faiz oranından düşük olması durumunda teknik faiz riskine maruz kalmaktadır. Şirket'in mevcut birikimli hayat portföyü, gelecek yıllarda oluşabilecek teknik faiz riski göz önünde bulundurularak sürekli olarak analiz edilmektedir.

Şirket'in birikimli ürünleri için garanti ettiği faiz oranları aşağıdaki tabloda belirtilmiştir:

Ürün	Garanti Edilen Faiz Oranı	
	Döviz	TL
Döviz Esaslı Birikimli Hayat Sigortası	2.50%	-
Güvendeki Çocuğa Tahsil Sigortası	2.50%	-
Optimal Hayat Sigortası-ABD doları	2.50%	-
Optimal Hayat Sigortası-Euro	2.50%	-
Universal Hayat Sigorta Tarifesi-ABD doları	2.50%	-
Universal Hayat Sigorta Tarifesi-Euro	2.50%	-
Güvenle Yarınlar Birikimli Hayat Sigortası	-	3%
Özel Gruplar Birikimli Hayat Sigortası	-	9%
Emek Gruplar Birikimli Hayat Sigortası	-	9%
Kapitalin İrada Tahvili-Batı Sigorta	-	14%
Süre Sonu Kapitalin İrada Dönüşümünü Sağlayan Tarife	-	9%
Uzun Süreli Vefat Sigortası	-	9%

Şirket'in mevcut finansal varlık getirileri ve matematik karşılıkları aşağıdaki gibidir:

	Taşınan değer	Ağırlıklı ortalama yıllık faiz oranı (%)
<b>Nakit ve nakit benzeri varlıklar</b>		
Vadeli mevduatlar-TL	20,900,361	15
Vadeli mevduatlar-ABD doları	3,453,169	4
Vadeli mevduatlar-Euro	1,321,125	4
<b>Finansal varlıklar</b>		
Devlet tahvili-TL	9,918,045	18.73
<b>Toplam</b>	<b>35,592,700</b>	

	Matematik karşılıklar	Garanti edilmiş TL faiz oranları (%)
<b>Finansal Yükümlülükler</b>		
Özel Gruplar Birikimli Hayat Sigortası	20,800,235	9,0
Universal Hayat Sigorta Tarifesi- ABD doları	6,841,092	2,5
Kapitalin İrada Tahvili-Batı Sigorta	1,277,281	14,0
Optimal Hayat Sigortası- ABD doları	1,207,997	2,5
Emek Gruplar Birikimli Hayat Sigortası	865,945	9,0
Universal Hayat Sigorta Tarifesi- Euro	619,357	2,5
Güvenle Yarınlar Birikimli Hayat Sigortası	324,362	3,0
Optimal Hayat Sigortası- Euro	72,657	2,5
Döviz Esaslı Birikimli Hayat Sigortası	47,972	2,5
Uzun Süreli Vefat Sigortası	1,232	9,0
<b>Toplam</b>	<b>32,058,130</b>	

## GÜVEN HAYAT SİGORTA A.Ş.

### 1 OCAK - 30 HAZİRAN 2009 ARA HESAP DÖNEMİNE AİT FİNANSAL TABLOLARA İLİŞKİN AÇIKLAYICI DİPNOTLAR

(Para birimi aksi belirtilmedikçe Türk Lirası ("TL") olarak gösterilmiştir.)

#### 4. Sigorta ve Finansal Riskin Yönetimi (Devamı)

##### 31 Aralık 2008

	Taşınan değer	Ağırlıklı ortalama yıllık faiz oranı (%)
<b>Nakit ve nakit benzeri varlıklar</b>		
Vadeli mevduatlar-TL	10,151,513	19.40
Vadeli mevduatlar-ABD doları	3,572,278	4.17
Vadeli mevduatlar-Euro	2,631,245	4.20
<b>Finansal varlıklar</b>		
Devlet tahvili-TL	26,327,718	17.32
Devlet tahvili-ABD doları (11.1 no'lu dipnot)	239,960	5.5
<b>Toplam</b>	<b>42,922,714</b>	

	Matematik karşılıklar	Garanti edilmiş TL faiz oranları (%)
<b>Finansal Yükümlülükler</b>		
Ozel Gruplar Birikimli Hayat Sigortası	19,524,288	9.0
Emek Gruplar Birikimli Hayat Sigortası	5,846,159	9.0
Universal Hayat Sigorta Tarifesi- Euro	2,150,728	2.5
Uzun Süreli Vefat Sigortası	1,241,140	9.0
Güvenle Yarımlara Birikimli Hayat Sigortası	982,663	3.0
Universal Hayat Sigorta Tarifesi- ABD doları	819,297	2.5
Optimal Hayat Sigortası- Euro	206,804	2.5
Döviz Esaslı Birikimli Hayat Sigortası	99,438	2.5
Süre Sonu Kapitalin İrada Dönüşümünü Sağlayan Tarife	83,053	9.0
Optimal Hayat Sigortası- ABD doları	66,006	2.5
Kapitalin İrada Tahvili-Batı Sigorta	2,255	14.0
Güvendeki Çocuğa Tahsil Sigortası	313	2.5
<b>Toplam</b>	<b>31,022,144</b>	

#### Duyarlılık analizleri

##### Finansal risk

Şirket, sahip olduğu finansal varlıklar, reasürans varlıkları ve sigortacılık yükümlülüklerinden dolayı finansal risklere maruz kalmaktadır. Özet olarak temel finansal risk, finansal varlıklardan sağlanan gelirlerin, sigorta sözleşmelerinden kaynaklanan yükümlülüklerin karşılansında yetersiz kalmasıdır. Finansal riskin en önemli bileşenleri piyasa riski (kur riski, piyasa değeri faiz oranı riski, nakit akımı faiz oranı riski ve fiyat riskini içerir), kredi riski ve likidite riskidir. Şirket'in genel risk yönetimi programı, finansal piyasaların değişkenliğine ve bunun Şirket'in finansal performansı üzerindeki muhtemel olumsuz etkilerinin asgari seviyeye indirilmesine yoğunlaşmaktadır. Şirket, herhangi bir türev finansal enstrüman kullanmamaktadır. Risk yönetimi, Şirket yönetimi tarafından Yönetim Kurulu'nca onaylanmış usuller doğrultusunda gerçekleştirilmektedir.

##### (a) Piyasa riski

##### i. Nakit akım ve piyasa değeri faiz oranı riski

Şirket, değişken faiz oranlı finansal varlıkların ve yükümlülüklerinin tabi olduğu faiz oranlarının değişiminin etkisinden doğan faiz oranı riskine maruz kalmaktadır.

Değişken faiz oranlı finansal varlıklar, Şirket'i faiz oranı riskine maruz bırakmaktadır. 30 Haziran 2009 tarihinde değişken faizli finansal varlıklarına uygulanan piyasa faiz oranı %1 yüksek/düşük olsaydı ve diğer tüm değişkenler sabit kalsaydı, ilgili döneme ait vergi öncesi kar 98,632 TL daha yüksek/düşük olacaktı (31 Aralık 2008: 128,281 TL).

## GÜVEN HAYAT SİGORTA A.Ş.

### 1 OCAK - 30 HAZİRAN 2009 ARA HESAP DÖNEMİNE AİT FİNANSAL TABLOLARA İLİŞKİN AÇIKLAYICI DİPNOTLAR

(Para birimi aksi belirtilmedikçe Türk Lirası ("TL") olarak gösterilmiştir.)

#### 4. Sigorta ve Finansal Riskin Yönetimi (Devamı)

##### ii. Kur riski

Şirket, döviz cinsinden alacak ve borçların Türk Lirası'na çevrilmesinden dolayı döviz kuru değişimlerinden doğan döviz riskine maruz kalmaktadır. Bu riskler, döviz pozisyonunun analiz edilmesi ile takip edilmekte ve sınırlandırılmaktadır.

30 Haziran 2009 tarihi itibarıyla Euro, TL karşısında %10 oranında değer kazansaydı/kaybetseydi ve diğer tüm değişkenler sabit kalsaydı, Euro cinsinden alacak ve borçların çevrimi dolayısıyla oluşacak kur farkı karı/zararı sonucu vergi öncesi kar 360,262 TL daha yüksek/düşük olacaktı (31 Aralık 2008: 260,657 TL).

30 Haziran 2009 tarihi itibarıyla ABD Doları, TL karşısında %10 oranında değer kazansaydı/kaybetseydi ve diğer tüm değişkenler sabit kalsaydı, ABD Doları cinsinden alacak ve borçların çevrimi dolayısıyla oluşacak kur farkı zararı/karı sonucu vergi öncesi kar 188,073 TL daha yüksek/düşük olacaktı (31 Aralık 2008: 380,624 TL).

##### iii. Fiyat riski

Şirket'in finansal varlıkları, Şirket'i fiyat riskine maruz bırakmaktadır. Şirket emtea fiyat riskine maruz değildir.

30 Haziran 2009 tarihi itibarıyla Şirket'in sabit faizli satılmaya hazır finansal varlıkları piyasa değerinden tutulmaktadır. Piyasa faiz oranları %1 oranında değişseydi ve diğer tüm değişkenler sabit kalsaydı, ilgili döneme ait "Finansal varlıkların değerlendirilmesi" hesabı üzerindeki etki 98,632 TL olacaktı (31 Aralık 2008: 1,827 TL).

30 Haziran 2009 tarihi itibarıyla Şirket'in satılmaya hazır olarak sınıflandırılan finansal varlıkları piyasa değerinden tutulmaktadır. Piyasa fiyatları %5 oranında artsaydı/azalsaydı ve diğer tüm değişkenler sabit kalsaydı, net varlıklar 793,604 TL daha yüksek/düşük olacaktı (31 Aralık 2008: 1,544,168 TL).

30 Haziran 2009 tarihi itibarıyla Şirket'in adi hisse senedi yatırımları piyasa değerinden tutulmaktadır. Hisse senetlerinin piyasa fiyatı %5 oranında değişseydi ve diğer tüm değişkenler sabit kalsaydı, ilgili döneme ait gelir tablosu üzerindeki vergi öncesi etkisi olmayacaktır. (31 Aralık 2008: 29,106 TL).

##### (b) Kredi riski

Finansal varlıkların mülkiyeti, karşı tarafın sözleşmenin şartlarını yerine getirmeme riskini taşır. Şirket'in kredi riski, nakit ve nakit benzerleri ile banka mevduatları, finansal varlıklar, sigortacılık yükümlülüklerindeki reasürans payları, reasürans şirketlerinden alacaklar ve sigortalılardan ve aracı kurumlardan olan prim alacaklarından kaynaklanmaktadır. Bu riskler, Şirket yönetimi tarafından karşı tarafa olan toplam kredi riski olarak görülmektedir.

Şirket kredi ve alacaklar olarak sınıflandırılan finansal varlıklarının ve sigorta faaliyetlerinden kaynaklanan alacaklarının (reasürans alacakları dahil) kredi riskini alan teminat ve karşı taraf seçiminde uyguladığı prosedürler ile takip etmekte ve sınırlandırmaktadır. Bu alacaklar ile ilgili diğer açıklamalar 12 no'lu dipnotta yapılmıştır.

Şirket'in kredi ve alacak grubu dışında kalan ve kredi riskine tabi finansal varlıkları genellikle devlet iç borçlanma senetleri, Türkiye'de yerleşik banka ve diğer finansal kurumlarda tutulan vadeli ve vadesiz mevduatı temsil etmekte ve bu alacaklar yüksek kredi riskine sahip olarak kabul edilmemektedir.

##### (c) Likidite riski

Şirket, sigorta sözleşmelerinden kaynaklanan yükümlülüklerin karşılanabilmesi için elinde bulunan nakit kaynakları kullanmaktadır. Likidite riski, makul bir maliyet dahilinde, borçların ödenmesi için yeterli nakdin bulunmaması riskidir. Yönetim, söz konusu borçların ödenmesine yetecek tutarda fon bulundurulmasıyla ilgili limitleri belirler.

# GÜVEN HAYAT SİGORTA A.Ş.

## 1 OCAK - 30 HAZİRAN 2009 ARA HESAP DÖNEMİNE AİT FİNANSAL TABLOLARA İLİŞKİN AÇIKLAYICI DİPNOTLAR

(Para birimi aksi belirtilmedikçe Türk Lirası ("TL") olarak gösterilmiştir.)

### 4. Sigorta ve Finansal Riskin Yönetimi (Devamı)

Aşağıdaki tablo, Şirket'in finansal ve sigorta yükümlülüklerinin bilanço tarihi itibarıyla sözleşmeden kaynaklanan veya beklenen vadelerine kalan sürelerine göre dağılımını göstermektedir. Tabloda gösterilen tutarlar sigorta ve reasürans şirketlerine borçlar dışında iskonto edilmemiş nakit akımlarıdır:

Sözleşmeden kaynaklanan nakit akımları					
30 Haziran 2009	3 aya kadar	3 ay - 1 yıl	1 yıl -5 yıl	5 yıldan uzun	Toplam
Sigortacılık faaliyetlerinden borçlar	3,099,044	301,977	-	-	3,401,021
<b>Toplam</b>	<b>3,099,044</b>	<b>301,977</b>	<b>-</b>	<b>-</b>	<b>3,401,021</b>

Beklenen nakit akımları					
30 Haziran 2009	3 aya kadar	3 ay - 1 yıl	1 yıl -5 yıl	5 yıldan uzun	Toplam
Kazanılmamış primler karşılığı	2,886,886	5,615,404	592	-	8,502,882
Muallak hasar karşılığı (*)	912,788	2,131,188	280,648	6,423,039	9,747,663
Hayat matematik karşılığı	8,506	1,538,511	17,785,574	12,725,539	32,058,130
<b>Toplam</b>	<b>3,808,180</b>	<b>9,285,103</b>	<b>18,066,814</b>	<b>19,148,578</b>	<b>50,308,675</b>

Sözleşmeden kaynaklanan nakit akımları					
31 Aralık 2008	3 aya kadar	3 ay - 1 yıl	1 yıl -5 yıl	5 yıldan uzun	Toplam
Sigortacılık faaliyetlerinden borçlar	2,964,829	-	-	-	2,964,829
<b>Toplam</b>	<b>2,964,829</b>	<b>-</b>	<b>-</b>	<b>-</b>	<b>2,964,829</b>

Beklenen nakit akımları					
31 Aralık 2008	3 aya kadar	3 ay - 1 yıl	1 yıl -5 yıl	5 yıldan uzun	Toplam
Kazanılmamış primler karşılığı	4,090,260	6,243,576	-	-	10,333,836
Muallak hasar karşılığı (*)	1,666,618	-	5,039,893	-	6,706,511
Hayat matematik karşılığı	8,231	1,488,793	17,210,819	12,314,301	31,022,144
<b>Toplam</b>	<b>5,765,109</b>	<b>7,732,369</b>	<b>22,250,712</b>	<b>12,314,301</b>	<b>48,062,491</b>

(\*) Şirket dava konusu muallak hasarların ödenmesinin bir yıldan daha uzun bir sürede gerçekleşeceğini öngörmektedir. Ayrıca, Şirket diğer hasarların ödeme dönemlerini geçmiş dönemlerde gerçekleşen ödeme sürelerini dikkate alarak tahmin etmiştir. Muallak hasarlar karşılığının tamamını bilançoda kısa vadeli olarak sınıflandırmıştır.

Şirket yukarıda belirtilen yükümlülükleri, aktifinde yer alan finansal varlıklar ve nakit ve nakit benzeri varlıklar ile karşılamayı öngörmektedir.

#### **Finansal araçların makul değeri**

Makul değer, finansal araçların, zorunlu bir satış veya tasfiye işlemi dışında gönüllü taraflar arasındaki bir cari işlemde, el değiştirebileceği bir tutar olup, eğer varsa teşkilatlanmış bir piyasada işlem gören fiyatı ile en iyi şekilde belirlenir.

Finansal araçların tahmini makul değerleri, Şirket tarafından mevcut piyasa bilgileri ve uygun değerlendirme yöntemleri kullanılarak tespit edilmektedir.

Aşağıdaki yöntem ve varsayımlar, makul değeri belirlenebilen finansal araçların makul değerinin tahmininde kullanılmıştır:



## GÜVEN HAYAT SİGORTA A.Ş.

### 1 OCAK - 30 HAZİRAN 2009 ARA HESAP DÖNEMİNE AİT FİNANSAL TABLOLARA İLİŞKİN AÇIKLAYICI DİPNOTLAR

(Para birimi aksi belirtilmedikçe Türk Lirası ("TL") olarak gösterilmiştir.)

#### 4. Sigorta ve Finansal Riskin Yönetimi (Devamı)

##### *Finansal varlıklar*

Yılı sonu kurlarıyla çevrilen dövizde dayalı olan bakiyelerin makul değerlerinin, kayıtlı değerlerine yaklaştığı kabul edilmektedir. Nakit ve nakit benzerlerinin makul değerlerinin kısa vadeli olmaları dolayısıyla kayıtlı değerlerine yaklaştığı kabul edilmektedir. Esas faaliyetlerden alacakların kayıtlı değerinin ilgili şüpheli alacak karşılığının düşülmesinden sonra makul değerlerini gösterdiği tahmin edilmektedir. Borsaya kayıtlı olmayan satılmaya hazır finansal varlıkların ise maliyetleri, varsa, değer düşüklüğü çıkarılmış değerleri makul değerleri olarak kabul edilmektedir.

##### *Finansal yükümlülükler*

Esas faaliyetlerden borçlar ile diğer parasal borçların kayıtlı değerlerinin makul değerlerine yakın olduğu tahmin edilmektedir.

##### *Sermaye yönetimi*

Şirket'in, finansal tabloların hazırlanma tarihi itibarıyla, sermaye yeterliliğinin ölçülmesine ilişkin yönetmelik çerçevesinde hesaplanan 30 Haziran 2009 tarihli asgari gerekli özsermayesi 5,459,436 TL'dir ( 31 Aralık 2008: 6,366,292 TL).

#### 5. Bölüm Bilgileri

2.3 no'lu dipnotta açıklanmıştır.

#### 6. Maddi Duran Varlıklar

**6.1 Dönemin tüm amortisman giderleri ile itfa ve tükenme payları:** 16,351 TL (1 Nisan - 30 Haziran 2009: 1,038 TL).

6.1.1 Amortisman giderleri: 15,315 TL, (1 Nisan - 30 Haziran 2009: 972 TL).

6.1.2 İtfa ve tükenme payları: 1,036 TL, (1 Nisan - 30 Haziran 2009: 66 TL).

**6.2 Amortisman hesaplama yöntemleri ile bu yöntemlerde yapılan değişikliklerin dönemin amortisman giderlerinde meydana getirdiği artış (+) veya azalış (-):** Yoktur. (1 Nisan - 30 Haziran 2009: Yoktur).

#### 6.3 Cari dönemde duran varlık hareketleri:

6.3.1 Satın alınan, imal veya inşa edilen maddi duran varlıkların maliyeti: 89,925 TL, (1 Nisan - 30 Haziran 2009: 89,925 TL).

6.3.2 Satılan veya hurdaya ayrılan maddi duran varlık maliyeti: 212,733 TL, (1 Nisan - 30 Haziran 2009: 212,733 TL).

6.3.3 Cari dönemde ortaya çıkan değerleme artışları:

6.3.3.1 Varlık maliyetlerinde (+): Yoktur (1 Nisan - 30 Haziran 2009: Yoktur).

6.3.3.2 Birikmiş amortismanlarda (-): Yoktur (1 Nisan - 30 Haziran 2009: Yoktur).

6.3.4 Yapılmakta olan yatırımların niteliği, toplam tutarı, başlangıç ve bitiş tarihi ve tamamlama derecesi: Yoktur (1 Nisan - 30 Haziran 2009: Yoktur).

## GÜVEN HAYAT SİGORTA A.Ş.

### 1 OCAK - 30 HAZİRAN 2009 ARA HESAP DÖNEMİNE AİT FİNANSAL TABLOLARA İLİŞKİN AÇIKLAYICI DİPNOTLAR

(Para birimi aksi belirtilmedikçe Türk Lirası ("TL") olarak gösterilmiştir.)

#### 6.3 Cari dönemde duran varlık hareketleri (Devamı):

*Maddi duran varlık hareket tablosu:*

	1 Ocak 2009	İlaveler	Çıkışlar	30 Haziran 2009
<b>Maliyet:</b>				
Makine ve teçhizatlar	93,570	89,925	(56,664)	126,831
Demirbaş ve tesisatlar	18,621	-	(18,621)	-
Motorlu taşıtlar	97,637	-	(6,120)	91,517
Özel maliyet bedelleri	131,328	-	(131,328)	-
<b>Toplam maliyet</b>	<b>341,156</b>	<b>89,925</b>	<b>(212,733)</b>	<b>218,348</b>
<b>Birikmiş amortisman:</b>				
Makine ve teçhizatlar	(43,982)	(5,213)	24,239	(24,956)
Demirbaş ve tesisatlar	(10,934)	(690)	11,624	-
Motorlu taşıtlar	(60,059)	(8,137)	-	(68,196)
Özel maliyet bedelleri	(118,433)	(1,275)	119,708	-
<b>Toplam birikmiş amortisman</b>	<b>(233,408)</b>	<b>(15,315)</b>	<b>155,571</b>	<b>(93,152)</b>
<b>Net defter değeri</b>	<b>107,748</b>			<b>125,196</b>

Şirket'in 30 Haziran 2009 itibariyle finansal kiralama ile alınan maddi duran varlığı bulunmamaktadır (31 Aralık 2008: Yoktur).

#### 7. Yatırım Amaçlı Gayrimenkuller

Şirket'in, 30 Haziran 2009 tarihi itibariyle yatırım amaçlı gayrimenkülü bulunmamaktadır.

#### 8. Maddi Olmayan Duran Varlıklar

	1 Ocak 2009	İlaveler	Çıkışlar	30 Haziran 2009
<b>Maliyet:</b>				
Haklar	13,609	-	(7,266)	6,343
<b>Toplam</b>	<b>13,609</b>	<b>-</b>	<b>(7,266)</b>	<b>6,343</b>
<b>Birikmiş amortisman:</b>				
Haklar	(9,634)	(1,036)	6,889	(3,781)
<b>Toplam</b>	<b>(9,634)</b>	<b>(1,036)</b>	<b>6,889</b>	<b>(3,781)</b>
<b>Net defter değeri</b>	<b>3,975</b>			<b>2,562</b>

#### 9. İştiraklerdeki Yatırımlar

Yoktur (31 Aralık 2008: Yoktur).

#### 10. Reasürans Varlıkları

	30 Haziran 2009	31 Aralık 2008
Muallak tazminat karşılıklarında reasürör payı (17 no'lu dipnot)	489,319	1,383,784
Kazanılmamış primler karşılığı reasürör payı (17 no'lu dipnot)	419,613	850,098
Reasürör şirketlerden alacaklar (12 no'lu dipnot)	2,113,442	605,520
Reasürör şirketlere borçlar	(729,844)	(407,105)

# GÜVEN HAYAT SİGORTA A.Ş.

## 1 OCAK - 30 HAZİRAN 2009 ARA HESAP DÖNEMİNE AİT FİNANSAL TABLOLARA İLİŞKİN AÇIKLAYICI DİPNOTLAR

(Para birimi aksi belirtilmedikçe Türk Lirası ("TL") olarak gösterilmiştir.)

### 10. Reasürans Varlıkları (Devamı)

	1 Ocak - 30 Haziran 2009	1 Nisan - 30 Haziran 2009
<b>Reasürans Gelirleri/(Giderleri)</b>		
Ödenen tazminat reasürör payı	1,552,535	1,124,246
Reasürörlerden alınan komisyonlar (brüt)	353,555	(4,394)
Muallak hasar ve tazminat karşılığı değişiminde reasürör payı	(894,464)	(11,326)
Reasürörlere devredilen primler (24 no'lu dipnot)	(505,256)	(202,951)
Kazanılmamış primler karşılığı değişiminde reasürör payı (17 no'lu dipnot)	(430,485)	(206,543)
Reasürörlerden alınan komisyonların ertelenmesi	1,520,699	(414,057)

### 11. Finansal Varlıklar

#### 11.1 Kuruluşun faaliyetlerine uygun, sunulan kalemlerin alt sınıflamaları:

	30 Haziran 2009		
	Bloke	Bloke olmayan	Toplam
<b><i>Riski hayat poliçesi sahiplerine ait finansal yatırımlar</i></b>			
Satılmaya hazır finansal varlıklar			
Devlet tahvili (*)	9,918,045		9,918,045
Vadeli mevduat	25,467,953	206,702	25,674,655
	<b>35,385,998</b>	<b>206,702</b>	<b>35,592,700</b>
<b><i>Şirket portföyü</i></b>			
Satılmaya hazır finansal varlıklar			
Devlet tahvili (*)	-	5,954,046	5,954,046
	-	<b>5,954,046</b>	<b>5,954,046</b>
	31 Aralık 2008		
	Bloke	Bloke olmayan	Toplam
<b><i>Riski hayat poliçesi sahiplerine ait finansal yatırımlar</i></b>			
Satılmaya hazır finansal varlıklar			
Devlet tahvili (*)	20,126,967	-	20,126,967
Eurobond	185,610	54,350	239,960
Vadeli mevduat	13,387,566	138,462	13,526,028
	<b>33,700,143</b>	<b>192,812</b>	<b>33,892,955</b>
<b><i>Şirket portföyü</i></b>			
Satılmaya hazır finansal varlıklar			
Devlet tahvili (*)	4,964,715	1,236,036	6,200,751
	<b>4,964,715</b>	<b>1,236,036</b>	<b>6,200,751</b>
Alım satım amaçlı finansal varlıklar			
Yatırım fonu	-	2,200,359	2,200,359
Hisse senedi	-	582,116	582,116
Ters repo (**)	-	8,277	8,277
		<b>2,790,752</b>	<b>2,790,752</b>
<b>Toplam</b>	<b>38,664,858</b>	<b>4,219,600</b>	<b>42,884,458</b>

(\*) Satılmaya hazır finansal varlıklar portföyünde bulunan devlet tahvillerinin ortalama vadeleri 9 ile 18 ay, faiz oranları %17 ile %23 arasında değişmektedir.

(\*\*) Ters repoların ortalama vadesi 1 gün ve faiz oranı %16.6'dır.

## GÜVEN HAYAT SİGORTA A.Ş.

### 1 OCAK - 30 HAZİRAN 2009 ARA HESAP DÖNEMİNE AİT FİNANSAL TABLOLARA İLİŞKİN AÇIKLAYICI DİPNOTLAR

(Para birimi aksi belirtilmedikçe Türk Lirası ("TL") olarak gösterilmiştir.)

#### 11.1 Kuruluşun faaliyetlerine uygun, sunulan kalemlerin alt sınıflamaları (Devamı):

30 Haziran 2009 itibarıyla Şirketin alım satım amaçlı finansal varlığı yoktur.

	30 Haziran 2009	31 Aralık 2008
Kredi ve alacaklar (12 no'lu dipnot)	9,636,809	11,796,946
<b>Toplam</b>	<b>9,636,809</b>	<b>11,796,946</b>

	30 Haziran 2009			Tutar TL
	Döviz Cinsi	Döviz Tutarı	Kur	
<i>Finansal varlıklar (Kredi ve alacaklar hariç)</i>				
	ABD Doları	2,223,944	1.5398	3,424,429
	ABD Doları	269,210	1.5301	411,918
	Euro	613,222	2.1605	1,324,866
	Euro	236,595	2.1469	507,946
<b>Toplam</b>				<b>5,669,159</b>

	31 Aralık 2008			Tutar TL
	Döviz Cinsi	Döviz Tutarı	Kur	
<i>Finansal varlıklar (Kredi ve alacaklar hariç)</i>				
	ABD Doları	2,467,136	1.5219	3,754,734
	ABD Doları	31,059	1.5123	46,971
	Euro	621,558	2.1408	1,330,631
	Euro	603,150	2.1543	1,299,366
<b>Toplam</b>				<b>6,431,702</b>

11.2 Yıl içinde ihraç edilen hisse senedi dışındaki menkul kıymetler: Yoktur (31 Aralık 2008: Yoktur).

11.3 Yıl içinde itfa edilen borçlanmayı temsil eden menkul kıymetler: Yoktur (31 Aralık 2008: Yoktur).

11.4 Bilançoda maliyet bedeli üzerinden gösterilmiş menkul kıymetlerin ve finansal duran varlıkların borsa rayiçlerine göre, borsa rayiçleri üzerinden gösterilmiş menkul kıymetlerin ve finansal duran varlıkların maliyet bedellerine göre değerlerini gösteren bilgi:

Menkul kıymetler	30 Haziran 2009		31 Aralık 2008	
	Maliyet Değeri	Kayıtlı Değer (Makul Değer)	Maliyet Değeri	Kayıtlı Değer (Makul Değer)
Devlet tahvili	12,916,098	15,872,091	22,302,530	26,327,718
Vadeli mevduat (*)	25,075,031	25,674,655	13,345,405	13,526,028
Yatırım fonu	-	-	2,068,468	2,200,359
Hisse senedi	-	-	572,194	582,116
Eurobond	-	-	223,709	239,960
Ters repo (*)	-	-	8,277	8,277
<b>Toplam</b>	<b>37,991,129</b>	<b>41,546,746</b>	<b>38,520,583</b>	<b>42,884,458</b>

(\*) Vadeli mevduat ve ters repo iç verim değeri ile gösterilmektedir.

11.5 Menkul kıymetler ve bağlı menkul kıymetler grubu içinde yer alıp işletmenin ortakları, iştirakleri ve bağlı ortaklıklar tarafından çıkarılmış bulunan menkul kıymet tutarları ve bunları çıkaran ortaklıklar: Yoktur. (31 Aralık 2008: Yoktur).

## GÜVEN HAYAT SİGORTA A.Ş.

### 1 OCAK - 30 HAZİRAN 2009 ARA HESAP DÖNEMİNE AİT FİNANSAL TABLOLARA İLİŞKİN AÇIKLAYICI DİPNOTLAR

(Para birimi aksi belirtilmedikçe Türk Lirası ("TL") olarak gösterilmiştir.)

#### 1.6 Finansal varlıklarda son üç yılda meydana gelen değer artışları:

Finansal varlıklardaki değer artışları 11.7 ve 26 no'lu dipnotlarda açıklanmıştır.

#### 11.7 - 11.9 Finansal varlıklara ilişkin diğer açıklamalar:

Satılmaya hazır finansal varlıklardan cari dönem içinde elde edilen faiz geliri ve gerçekleşen makul değer farkları 3,185,402 TL olup gelir tablosunda yatırım gelirleri altında muhasebeleştirilmiştir. Dönem sonu itibarıyla gerçekleşmeyen makul değer farkları 61,922 TL olup özsermayede ilgili hesap kalemi altında kayıtlara yansıtılmıştır (15 no'lu dipnot).

#### *Finansal varlıkların vade analizi:*

	30 Haziran 2009						
	Vadesiz	0 - 3 ay	3 - 6 ay	6 ay - 1 yıl	1-3 yıl	3 yıldan uzun	Toplam
Devlet tahvili	-	-	-	454,598	15,417,493	-	15,872,091
Vadeli mevduat	-	19,328,015	6,346,640	-	-	-	25,674,655
Yatırım fonu	-	-	-	-	-	-	-
Hisse senedi	-	-	-	-	-	-	-
Eurobond	-	-	-	-	-	-	-
Ters repo	-	-	-	-	-	-	-
<b>Toplam</b>	<b>-</b>	<b>19,328,015</b>	<b>6,346,640</b>	<b>454,598</b>	<b>15,417,493</b>	<b>-</b>	<b>41,546,746</b>

	31 Aralık 2008						
	Vadesiz	0 - 3 ay	3 - 6 ay	6 ay - 1 yıl	1-3 yıl	3 yıldan uzun	Toplam
Devlet tahvili	-	4,985,271	6,354,179	13,884,115	1,104,153	-	26,327,718
Vadeli mevduat	-	7,679,497	-	5,846,531	-	-	13,526,028
Yatırım fonu	2,200,359	-	-	-	-	-	2,200,359
Hisse senedi	582,116	-	-	-	-	-	582,116
Eurobond	-	-	-	-	-	239,960	239,960
Ters repo	-	8,277	-	-	-	-	8,277
<b>Toplam</b>	<b>2,782,475</b>	<b>12,673,045</b>	<b>6,354,179</b>	<b>19,730,646</b>	<b>1,104,153</b>	<b>239,960</b>	<b>42,884,458</b>

#### 12. Krediler ve Alacaklar

##### 12.1 Alacakların, ticari müşterilerden olan alacaklar, ilgili taraflardan olan alacaklar, peşin ödemeler için (gelecek aylara, yıllara ait ödemeler) ve diğerleri biçiminde sınıflandırılması:

	30 Haziran 2009	31 Aralık 2008
Acentelerden alacaklar	7,256,794	10,793,942
Sigorta ve reasürans şirketlerinden alacaklar	2,113,442	605,520
Sigortalılardan alacaklar	178,577	201,961
<b>Sigortacılık faaliyetlerinden alacaklar</b>	<b>9,548,813</b>	<b>11,601,423</b>
Sigortalılara krediler (İkrazlar)	82,568	190,095
Reasürans faaliyetlerinden alacaklar	5,428	5,428
<b>Esas faaliyetlerden alacaklar</b>	<b>9,636,809</b>	<b>11,796,946</b>

##### 12.2 İşletmenin ortaklar, iştirakler ve bağlı ortaklıklarla olan alacak - borç ilişkisi:

İlişkili taraflar ile olan işlem ve bakiyeler 45 no'lu dipnotta detay olarak açıklanmıştır.

## GÜVEN HAYAT SİGORTA A.Ş.

### 1 OCAK - 30 HAZİRAN 2009 ARA HESAP DÖNEMİNE AİT FİNANSAL TABLOLARA İLİŞKİN AÇIKLAYICI DİPNOTLAR

(Para birimi aksi belirtilmedikçe Türk Lirası ("TL") olarak gösterilmiştir.)

#### 12.3 Alacaklar için alınmış olan ipotek ve diğer teminatların toplam tutarı:

Alınan garanti ve teminatların detayı aşağıda yer almaktadır:

	30 Haziran 2009			Toplam
	ABD Doları	Euro	TL	
<b>Alınan garanti ve kefaletler:</b>				
Alınan diğer garanti, kefalet ve teminatlar	3,176	11,132	51,000	65,308
Teminat mektupları	-	-	41,500	41,500
İpotek senetleri	-	-	29,000	29,000
Teminata alınan hazine bonusu, devlet tahvili blokajı	-	-	4,000	4,000
<b>Toplam</b>	<b>3,176</b>	<b>11,132</b>	<b>125,500</b>	<b>139,808</b>

	31 Aralık 2008			Toplam
	ABD Doları	Euro	TL	
<b>Alınan garanti ve kefaletler:</b>				
Alınan diğer garanti, kefalet ve teminatlar	3,176	11,132	51,000	65,308
Teminat mektupları	-	-	41,500	41,500
İpotek senetleri	-	-	29,000	29,000
Teminata alınan hazine bonusu, devlet tahvili blokajı	-	-	4,000	4,000
<b>Toplam</b>	<b>3,176</b>	<b>11,132</b>	<b>125,500</b>	<b>139,808</b>

İkrazlar için sigortalılar, hayat matematik karşılığı tutarını teminat olarak göstermektedir.

#### 12.4 Yabancı paralarla temsil edilen ve kur garantisi olmayan alacak ve borçlar ile aktifte bulunan mevcut yabancı paraların ayrı ayrı tutarları ve TL'ye dönüştürme kurları:

Şirket'in 30 Haziran 2009 tarihi itibarıyla yabancı para alacağı bulunmamaktadır (31 Aralık 2008: Yoktur).

#### 12.5 - 12.7 Krediler ve alacaklara ilişkin diğer açıklamalar:

Sigortacılık faaliyetlerinden alacakların yaşlandırması aşağıdaki gibidir:

	30 Haziran 2009	31 Aralık 2008
Vadesi geçmiş	1,805,894	242,937
3 aya kadar	6,190,657	6,247,759
3-6 ay arası	1,751,782	5,460,390
6 ay-1 yıl arası	7,732	7,813
	<b>9,756,065</b>	<b>11,958,899</b>
Alacakların iskonto edilmesi	(119,256)	(357,476)
<b>Sigortacılık faaliyetlerinden alacaklar</b>	<b>9,636,809</b>	<b>11,601,423</b>
<b>Vadesini geçmiş ama şüpheli hale gelmemiş sigortalılardan ve acentelerden alacaklar:</b>		
3 aya kadar	1,627,193	207,687
3 -6 ay arası	39,716	17,286
6 ay- 1 yıl arası	138,985	17,964
<b>Toplam</b>	<b>1,805,894</b>	<b>242,937</b>

Yukarıda belirtilen vadesi geçmiş alacaklar için Şirket'in herhangi bir teminatı bulunmamaktadır.

30 Haziran 2009 tarihi itibarıyla sigortacılık faaliyetlerinden alacaklar karşılığı bulunmamaktadır (31 Aralık 2008: Yoktur).

## GÜVEN HAYAT SİGORTA A.Ş.

### 1 OCAK - 30 HAZİRAN 2009 ARA HESAP DÖNEMİNE AİT FİNANSAL TABLOLARA İLİŞKİN AÇIKLAYICI DİPNOTLAR

(Para birimi aksi belirtilmedikçe Türk Lirası ("TL") olarak gösterilmiştir.)

#### 13. Türev Finansal Araçlar

Yoktur (31 Aralık 2008: Yoktur).

#### 14. Nakit ve Nakit Benzerleri

30 Haziran 2009 ve 31 Aralık 2008 tarihleri itibariyle sona eren döneme ait nakit akım tablosuna esas teşkil eden nakit ve nakit benzerleri 2.12 no'lu dipnotta gösterilmiş olup Şirket'in banka mevduatlarının detayı aşağıda yer almaktadır:

	30 Haziran 2009	31 Aralık 2008
Yabancı para mevduatlar		
- vadesiz mevduatlar	6,417	1,318
- vadeli mevduatlar	913,447	1,376,506
	<b>919,864</b>	<b>1,377,824</b>
TL mevduatlar		
- vadesiz mevduatlar	339,179	98,064
- vadeli mevduatlar	7,300,989	1,452,502
	<b>7,640,168</b>	<b>1,550,566</b>
<b>Toplam (2.12 no'lu dipnot)</b>	<b>8,560,032</b>	<b>2,928,390</b>

Şirket'in 30 Haziran 2009 tarihi itibariyle 670,904 TL tutarında vadeli mevduatı Hazine Müsteşarlığı lehine blokedir (31 Aralık 2008: 438,176 TL).

Vadeli mevduatların ağırlıklı ortalama faiz oranları aşağıdaki gibidir:

	30 Haziran 2009	31 Aralık 2008
TL	%12.38	%19.40
ABD Doları	%4.00	%4.16
Euro	%3.21	%4.20

Yabancı para vadeli ve vadesiz mevduatların detayları aşağıdaki gibidir:

#### 30 Haziran 2009

	Yabancı para		TL	
	Vadeli	Vadesiz	Vadeli	Vadesiz
ABD Doları	265,703	3,507	406,552	5,366
Euro	236,105	489	506,895	1,051
<b>Toplam</b>			<b>913,447</b>	<b>6,417</b>

#### 31 Aralık 2008

	Yabancı para		TL	
	Vadeli	Vadesiz	Vadeli	Vadesiz
ABD Doları	30,915	147	46,753	222
Euro	621,148	512	1,329,753	1,096
<b>Toplam</b>			<b>1,376,506</b>	<b>1,318</b>

#### 15. Sermaye

##### Yasal Yedekler:

Kanuni defterlerdeki birikmiş karlar, aşağıda belirtilen kanuni yedeklerle ilgili hüküm haricinde dağıtılabılır. Türk Ticaret Kanunu'na göre, yasal yedekler birinci ve ikinci tertip yasal yedekler olmak üzere ikiye ayrılır. Türk Ticaret Kanunu'na göre birinci tertip yasal yedekler, şirketin ödenmiş/çıkarılmış sermayesinin %20'sine ulaşıncaya kadar, kanuni net karın %5'i olarak ayrılır. İkinci tertip yasal yedekler ise ödenmiş/çıkarılmış sermayenin %5'ini aşan dağıtılan karın %10'udur. Türk Ticaret Kanunu'na göre, yasal yedekler ödenmiş/çıkarılmış sermayenin %50'sini geçmediği sürece sadece zararları netleştirmek için kullanılabilir, bunun dışında herhangi bir şekilde kullanılması mümkün değildir.

## GÜVEN HAYAT SİGORTA A.Ş.

### 1 OCAK - 30 HAZİRAN 2009 ARA HESAP DÖNEMİNE AİT FİNANSAL TABLOLARA İLİŞKİN AÇIKLAYICI DİPNOTLAR

(Para birimi aksi belirtilmedikçe Türk Lirası ("TL") olarak gösterilmiştir.)

#### 15. Sermaye (Devamı)

Yasal yedeklerin dönem içindeki hareketleri aşağıdaki gibidir:

	<b>2009</b>
Dönem başı - 1 Ocak	374,426
Kar dağıtımı esnasında ayrılan yedekler	-
<b>Dönem sonu - 30 Haziran</b>	<b>374,426</b>

#### *Finansal Varlıkların Değerlemesi:*

Satılmaya hazır finansal varlıkların makul değerlerindeki değişikliklerden kaynaklanan gerçekleşmemiş kar ve zararlar özsermaye içinde "Finansal Varlıkların Değerlemesi" altında muhasebeleştirilir.

Finansal varlıkların değerlemesinin dönem içindeki hareketleri aşağıdaki gibidir:

	<b>2009</b>
Dönem başı - 1 Ocak	57,837
Makul değer artışı	49,538
Makul değer artışından doğan vergi	12,384
<b>Dönem sonu - 30 Haziran</b>	<b>119,759</b>

Şirket'in tamamı ödenmiş 17,800,000 adet hisse senedi bulunmaktadır (31 Aralık 2008: 17,800,000 TL). Şirket'in hisse senetlerinin her biri 0.50 TL nominal değerde olup toplam nominal değer 8,900,000 TL'dir.

Dönem başı ve dönem sonunda bulunan hisse senetlerinin hareketleri aşağıdaki gibidir:

	1 Ocak 2009		Yeni çıkarılan		İtfa edilen		30 Haziran 2009	
	Adet	Nominal TL	Adet	Nominal TL	Adet	Nominal TL	Adet	Nominal TL
Ödenmiş	17,800,000	8,900,000	-	-	-	-	17,800,000	8,900,000
<b>Toplam</b>	<b>17,800,000</b>	<b>8,900,000</b>	<b>-</b>	<b>-</b>	<b>-</b>	<b>-</b>	<b>17,800,000</b>	<b>8,900,000</b>

#### 16. Diğer Yedekler ve İsteğe Bağlı Katılımın Sermaye Bileşeni

Özsermaye içerisinde yer alan diğer yedekler ile ilgili bilgi 15 no'lu dipnotta yer almaktadır.

#### 17. Sigorta Borçları ve Reasürans Varlıkları

##### 17.1 Şirketin hayat ve hayat dışı dallar için tesis etmesi gereken teminat tutarları ile varlıklar itibariyle hayat ve hayat dışı dallara göre tesis edilmiş teminat tutarları:

	30 Haziran 2009	31 Aralık 2008
Hayat branşı için tesis edilmesi gereken teminat tutarı	32,058,129	37,814,830
Hayat branşı tesis edilmiş teminat	35,592,700	37,873,548
Hayat dışı branşı tesis edilmesi gereken teminat tutarı (*)	2,720,222	789,353
Hayat dışı branşı tesis edilmiş teminat tutarı	6,624,950	1,323,383

(\*) Sigortacılık Kanunu'na istinaden çıkarılan ve 7 Ağustos 2007 tarih ve 26606 sayılı Resmi Gazetede yayımlanan "Sigorta ve Reasürans ile Emeklilik Şirketlerinin Mali Bünyelerine İlişkin Yönetmeliğinin 4. maddesi gereğince, sigorta şirketleri ile hayat ve ferdi kaza branşında faaliyet gösteren emeklilik şirketleri, sermaye yeterliliği hesabı sırasında bulunan gerekli özsermaye miktarının üçte birine denk düşen Minimum Garanti Fonu tutarını sermaye yeterliliği hesabı döneminde teminat olarak tesis etmekle yükümlü kılınmıştır.



# GÜVEN HAYAT SİGORTA A.Ş.

## 1 OCAK - 30 HAZİRAN 2009 ARA HESAP DÖNEMİNE AİT FİNANSAL TABLOLARA İLİŞKİN AÇIKLAYICI DİPNOTLAR

(Para birimi aksi belirtilmedikçe Türk Lirası ("TL") olarak gösterilmiştir.)

### 17.2 Şirketin hayat poliçe adetleri, ile dönem içinde giren, ayrılan hayat ve mevcut hayat sigortalıların adet ve matematik karşılıkları:

	2009		2008	
	Police Adedi	Tutar	Police Adedi	Tutar
Dönem başı - 1 Ocak	22,790	31,022,144	21,650	26,540,581
Yeni yazılan poliçeler	159	584,153	1,861	552,169
İptallerden yürürlüğe konanlar	-	-	1	3,730
Kapitali artırılan sigortalılar	-	4,795,745	-	8,532,507
<b>Portföy artışı toplamı</b>	<b>159</b>	<b>5,379,898</b>	<b>1,862</b>	<b>9,088,406</b>
Fesih ve iptaller (-)	75	6,477	11	6,664
İştiralar (-)	269	2,231,407	330	2,231,407
Riskin gerçekleşmesi sonucunda sona erenler (-)	95	19,470	24	19,470
Vadesi sona erenler (-)	527	2,086,558	357	2,349,302
<b>Portföy azalışı toplamı</b>	<b>966</b>	<b>4,343,912</b>	<b>722</b>	<b>4,606,843</b>
<b>Dönem sonu - 30 Haziran</b>	<b>21,983</b>	<b>32,058,130</b>	<b>22,790</b>	<b>31,022,144</b>
Hayat matematik karşılığı - Kısa vadeli		2,906,549		2,828,342
Hayat matematik karşılığı - Uzun vadeli		11,626,197		11,313,368
Yatırım riski hayat sigortası poliçe sahiplerine ait poliçe sahipleri için ayrılan karşılık - Kısa vadeli		3,505,077		3,377,052
Yatırım riski hayat sigortası poliçe sahiplerine ait poliçe sahipleri için ayrılan karşılık - Uzun vadeli		14,020,307		13,503,382
<b>Toplam hayat matematik karşılığı</b>		<b>32,058,130</b>		<b>31,022,144</b>

Yabancı para ile ifade edilen hayat matematik karşılıkları aşağıdaki gibidir:

	30 Haziran 2009			Tutar TL
	Döviz Cinsi	Döviz Tutarı	Kur	
ABD Doları		1,548,824	1.5398	2,384,879
Euro		330,133	2.1605	713,252
<b>Toplam</b>				<b>3,098,131</b>
	31 Aralık 2008			Tutar TL
	Döviz Cinsi	Döviz Tutarı	Kur	
ABD Doları		1,624,762	1.5219	2,472,725
Euro		411,092	2.1543	885,615
<b>Toplam</b>				<b>3,358,340</b>

### 17.3 Hayat dışı sigortalara dallar itibariyle verilen sigorta teminatı tutarı:

	30 Haziran 2009	31 Aralık 2008
Ferdi kaza	7,434,780,573	6,430,164,609
Sağlık	70,020,000	70,020,000
<b>Toplam</b>	<b>7,504,800,573</b>	<b>6,500,184,609</b>

### 17.4 Şirketin kurduğu emeklilik yatırım fonları ve birim fiyatları: Yoktur (31 Aralık 2008: Yoktur).

### 17.5 Portföydeki katılım belgeleri ve dolaşımdaki katılım belgeleri adet ve tutar: Yoktur (31 Aralık 2008: Yoktur).

## GÜVEN HAYAT SİGORTA A.Ş.

### 1 OCAK - 30 HAZİRAN 2009 ARA HESAP DÖNEMİNE AİT FİNANSAL TABLOLARA İLİŞKİN AÇIKLAYICI DİPNOTLAR

(Para birimi aksi belirtilmedikçe Türk Lirası ("TL") olarak gösterilmiştir.)

- 17.6 Dönem içinde giren, ayrılan, iptal edilen ve mevcut bireysel emeklilik ve grup emeklilik katılımcılarının adetçe portföy tutarları: Yoktur (31 Aralık 2008: Yoktur).
- 17.7 Kar payı hayat sigortalarında kar payının hesaplanmasında kullanılan değerlendirme yöntemleri:  
Şirket, riski hayat poliçesi sahiplerine ait finansal varlıkları, "Satılmaya Hazır" ve sadece repo işlemleri ile sınırlı olmak üzere "Alım Satım Amaçlı" finansal varlıklar olarak sınıflandırmıştır. Bu varlıklar 2.8 no'lu dipnotta belirtilen esaslar doğrultusunda değerlemeye tabi tutulmuştur.  
Tahsilat esasına göre günlük kar payı, iç verim yöntemi kullanılarak hesaplanmıştır.
- 17.8 Dönem içinde yeni giren bireysel emeklilik katılımcılarının adet ile brüt ve net katılım paylarının bireysel ve kurumsal olarak dağılımları: Yoktur, (1 Nisan - 30 Haziran 2009: Yoktur).
- 17.9 Dönem içinde başka şirketten gelen bireysel emeklilik katılımcılarının adet ile brüt ve net katılım paylarının bireysel ve kurumsal olarak dağılımları: Yoktur, (1 Nisan - 30 Haziran 2009: Yoktur).
- 17.10 Dönem içinde şirketin hayat portföyünden bireysel emekliliğe geçen bireysel emeklilik katılımcılarının adet ile brüt ve net katılım paylarının bireysel ve kurumsal olarak dağılımları: Yoktur, (1 Nisan - 30 Haziran 2009: Yoktur).
- 17.11 Dönem içinde şirketin portföyünden ayrılan başka şirkete geçen veya başka şirkete geçmeyen her ikisi birlikte bireysel emeklilik katılımcılarının adet ile brüt ve net katılım paylarının bireysel ve kurumsal olarak dağılımları: Yoktur, (1 Nisan - 30 Haziran 2009: Yoktur).
- 17.12 Dönem içinde yeni giren hayat sigortalıların adet ile brüt ve net prim tutarları ferdi ve grup olarak dağılımları:

	1 Ocak 2008 - 30 Haziran 2009		
	Police Sayısı	Brüt Katılım Payı	Net Katılım Payı
Ferdi	70	422,860	384,186
Grup	1,587,112	2,381,062	2,369,932
<b>Toplam</b>	<b>1,587,182</b>	<b>2,803,922</b>	<b>2,754,118</b>

	1 Ocak 2008 - 31 Aralık 2008		
	Police Sayısı	Brüt Katılım Payı	Net Katılım Payı
Ferdi	3	1,300	1,118
Grup	1,859	606,218	569,844
<b>Toplam</b>	<b>1,862</b>	<b>607,518</b>	<b>570,962</b>

- 17.13 Dönem içinde portföyden ayrılan hayat sigortalıların adet ile brüt ve net prim tutarları matematik karşılıklarının tutarlarının ferdi ve grup olarak dağılımları:

	1 Ocak 2008 - 30 Haziran 2009			
	Police Sayısı	Brüt Prim	Net Prim	Matematik Karşılık
Ferdi	680	1,224,579	1,016,400	2,068,770
Grup	1,687,200	905,187	751,304	2,275,142
<b>Toplam</b>	<b>1,687,880</b>	<b>2,129,766</b>	<b>1,767,704</b>	<b>4,343,912</b>

	1 Ocak 2008 - 31 Aralık 2008			
	Police Sayısı	Brüt Prim	Net Prim	Matematik Karşılık
Ferdi	581	1,395,258	1,158,064	2,357,111
Grup	141	895,077	742,913	2,249,732
<b>Toplam</b>	<b>722</b>	<b>2,290,335</b>	<b>1,900,977</b>	<b>4,606,843</b>

## GÜVEN HAYAT SİGORTA A.Ş.

### 1 OCAK - 30 HAZİRAN 2009 ARA HESAP DÖNEMİNE AİT FİNANSAL TABLOLARA İLİŞKİN AÇIKLAYICI DİPNOTLAR

(Para birimi aksi belirtilmedikçe Türk Lirası ("TL") olarak gösterilmiştir.)

#### 17.14 Dönem içinde hayat sigortalılarına kar payı dağıtım oranı:

30 Haziran 2009

TL	
FONA	% 18
EFONA	% 16
USD-EUR	
FONB (USD)	% 5
EFONB (USD)	% 5
EFONC (EURO)	% 5

#### 17.15 - 17.19 Sigorta sözleşmelerinden kaynaklanan yükümlülükler ile ilgili diğer gerekli açıklamalar:

##### *Muallak hasar karşılığı:*

	30 Haziran 2009		
	Brüt	Reasürans payı	Net
Dönem başı - 1 Ocak	2,010,499	(458,808)	1,551,691
Ödenen hasar	(993,698)	391,803	(601,895)
Artış/(azalış)	665,954	(71,381)	594,573
- Cari dönem muallakları	337,325	(56,910)	280,415
- Geçmiş yıllar muallakları	328,629	(14,471)	314,158
<b>Dönem sonu rapor edilen hasarlar - 30 Haziran</b>	<b>1,682,755</b>	<b>(138,386)</b>	<b>1,544,369</b>
Gerçekleşmiş ancak rapor edilmemiş hasarlar (*)	2,131,187	(29)	2,131,158
Aktüeryal zincirleme merdiven metoduna göre hesaplanan ilave karşılık (*)	6,423,040	(350,904)	6,072,136
<b>Dönem sonu - 30 Haziran</b>	<b>10,236,982</b>	<b>(489,319)</b>	<b>9,747,663</b>

(\*) Söz konusu tutarlar ilgili mevzuat gereği brüt ve net olarak hesaplanmakta ve kayıtlara yansıtılmaktadır.

##### *Kazanılmamış primler karşılığı:*

	30 Haziran 2009		
	Brüt	Reasürans payı	Net
Dönem başı - 1 Ocak	11,183,934	(850,098)	10,333,836
Net değişim	(2,261,439)	430,485	(1,830,954)
<b>Dönem sonu - 30 Haziran</b>	<b>8,922,495</b>	<b>(419,613)</b>	<b>8,502,882</b>

## GÜVEN HAYAT SİGORTA A.Ş.

### 1 OCAK - 30 HAZİRAN 2009 ARA HESAP DÖNEMİNE AİT FİNANSAL TABLOLARA İLİŞKİN AÇIKLAYICI DİPNOTLAR

(Para birimi aksi belirtilmedikçe Türk Lirası (TL) olarak gösterilmiştir.)

#### 17.15 - 17.19 Sigorta sözleşmelerinden kaynaklanan yükümlülükler ile ilgili diğer gerekli açıklamalar (Devamı):

##### 30 Haziran 2009 tarihi itibarıyla hasar gelişim tablosu:

Şirket Teknik Karşılıklar Yönetmeliği'ne uygun olarak hasar gelişim tablosunu ödenen hasarları dikkate alarak takip etmektedir.

Kaza yılı	1 Temmuz 2003 - 30 Haziran 2004	1 Temmuz 2004 - 30 Haziran 2005	1 Temmuz 2005 - 30 Haziran 2006	1 Temmuz 2006 - 30 Haziran 2007	1 Temmuz 2007 - 30 Haziran 2008	1 Temmuz 2008 - 30 Haziran 2009	Toplam Ödenen Net Hasar
Kaza yılında yapılan ödeme	374,281	1,453,863	2,049,334	6,143,494	7,381,349	11,657,022	29,059,343
1 yıl sonra	300,225	2,843,765	4,468,118	3,056,019	4,221,236	-	14,889,363
2 yıl sonra	17,307	43,087	43,562	21,224	-	-	125,180
3 yıl sonra	750	-	7,145	-	-	-	7,895
4 yıl sonra	-	29,894	-	-	-	-	29,894
5 yıl sonra	1,500	-	-	-	-	-	1,500
<b>Toplam net ödenen hasar</b>	<b>694,063</b>	<b>4,370,609</b>	<b>6,568,159</b>	<b>9,220,737</b>	<b>11,602,585</b>	<b>11,657,022</b>	<b>44,113,175</b>

Teknik Karşılıklar Yönetmeliği uyarınca, Şirket'in branş bazında ayırdığı cari hesap dönemi muallak hasar ve tazminat karşılığı tutarı, Hazine Müsteşarlığı tarafından belirlenen aktüeryal zincirleme merdiven metodu ile branş bazında bulunan tutar karşılaştırılmış ve ferdi kaza branşında 196,315 TL, Hayat branşında 5,875,821 TL net ilave muallak hasar karşılığı ayrılmıştır.

## GÜVEN HAYAT SİGORTA A.Ş.

### 1 OCAK - 30 HAZİRAN 2009 ARA HESAP DÖNEMİNE AİT FİNANSAL TABLOLARA İLİŞKİN AÇIKLAYICI DİPNOTLAR

(Para birimi aksi belirtilmedikçe Türk Lirası ("TL") olarak gösterilmiştir.)

#### 18. Yatırım Anlaşması Yükümlülükleri

Yoktur (31 Aralık 2008: Yoktur).

#### 19. Ticari ve Diğer Borçlar, Ertelenmiş Gelirler

	30 Haziran 2009	31 Aralık 2008
Sigortacılık faaliyetlerinden borçlar	3,401,021	2,964,829
Diğer esas faaliyetlerden borçlar	1,333	31,857
<b>Toplam</b>	<b>3,402,354</b>	<b>2,996,686</b>

#### 20. Krediler

Yoktur (31 Aralık 2008: Yoktur).

#### 21. Ertelenmiş Gelir Vergisi

Şirket ertelenen gelir vergisi varlık ve yükümlülüklerini, bilanço kalemlerinde bu finansal tablolar ve Vergi Usul Kanunu arasındaki farklı değerlendirmelerin sonucunda ortaya çıkan geçici farkların etkilerini dikkate alarak hesaplamaktadır.

İleriki dönemlerde gerçekleşecek geçici farklar üzerinden yükümlülük metoduna göre hesaplanan ertelenen vergi varlıkları ve yükümlülükleri için uygulanan oran %20'dir.

30 Haziran 2009 ve 31 Aralık 2008 tarihleri itibarıyla birikmiş geçici farklar ve ertelenen vergi varlık ve yükümlülüklerinin yürürlükteki vergi oranları kullanılarak hazırlanan dökümü aşağıdaki gibidir:

	Geçici zamanlama farkları		Ertelenmiş vergi varlıkları/(yükümlülükleri)	
	30 Haziran 2009	31 Aralık 2008	30 Haziran 2009	31 Aralık 2008
<b>Ertelenen vergi varlıkları</b>				
Aktüeryal zincir merdiven karşılığı	6,072,136	2,909,574	1,214,427	581,915
Birikimli hayat stopajı karşılığı	220,785	587,956	44,157	117,591
Reasürans kar komisyonu karşılığı	303,600	316,362	60,720	63,272
Kıdem ve izin ücreti karşılığı	148,132	232,692	29,626	46,538
Vergi davaları karşılığı	121,758	121,758	24,352	24,352
Aleyhte açılan dava karşılıkları	21,185	21,185	4,237	4,237
<b>Toplam ertelenen vergi varlıkları</b>	<b>6,887,596</b>	<b>4,189,527</b>	<b>1,377,519</b>	<b>837,905</b>
<b>Ertelenen vergi yükümlülükleri</b>				
Maddi duran varlıklar	-	(39,437)	-	(7,887)
Alacak reeskontu değerlendirme farkı	-	(148,620)	-	(29,724)
<b>Toplam ertelenen vergi yükümlülükleri</b>	<b>-</b>	<b>(188,057)</b>	<b>-</b>	<b>(37,611)</b>
<b>Net ertelenen vergi varlıkları</b>	<b>6,887,596</b>	<b>4,001,470</b>	<b>1,377,519</b>	<b>800,294</b>

Ertelenen vergi varlığının 30 Haziran tarihi itibarıyla dönem içindeki hareketi aşağıdaki gibidir:

	2009
Dönem başı - 1 Ocak	800,294
Ertelenen vergi geliri	577,225
<b>Dönem sonu - 30 Haziran</b>	<b>1,377,519</b>

## GÜVEN HAYAT SİGORTA A.Ş.

### 1 OCAK - 30 HAZİRAN 2009 ARA HESAP DÖNEMİNE AİT FİNANSAL TABLOLARA İLİŞKİN AÇIKLAYICI DİPNOTLAR

(Para birimi aksi belirtilmedikçe Türk Lirası ("TL") olarak gösterilmiştir.)

#### 22. Emeklilik Sosyal Yardım Yükümlülükleri

	30 Haziran 2009	31 Aralık 2008
Kıdem tazminatı karşılığı	105,986	149,813
	<b>105,986</b>	<b>149,813</b>

Türk İş Kanunu'na göre, Şirket bir senesini doldurmuş olan ve Şirket'le ilişkisi kesilen veya emekli olan 25 hizmet (kadınlarda 20) yılını dolduran ve emekliliğini kazanan (kadınlar için 58 yaşında, erkekler için 60 yaşında), askere çağrılan veya vefat eden personeli için kıdem tazminatı ödemekle mükelleftir. 23 Mayıs 2002 tarihindeki mevzuat değişikliğinden sonra emeklilikten önceki hizmet süresine ilişkin bazı geçiş süreci maddeleri çıkartılmıştır.

Ödenecek tazminat her hizmet yılı için bir aylık maaş kadardır ve bu tutar 30 Haziran 2009 tarihi itibarıyla 2,260.04 TL ile sınırlandırılmıştır (31 Aralık 2008: 2,173.19 TL).

Kıdem tazminatı yükümlülüğü yasal olarak herhangi bir fonlamaya tabi değildir ve herhangi bir fonlama şartı bulunmamaktadır.

Kıdem tazminatı karşılığı çalışanların emekliliği halinde ödenmesi gereken muhtemel yükümlülüğün bugünkü değerinin tahminiyle hesaplanır.

TMS 19, Şirket'in kıdem tazminatı karşılığını tahmin etmek için aktüer değerlendirme yöntemlerinin geliştirilmesini öngörmektedir. Buna göre toplam yükümlülüğün hesaplanmasında aşağıda yer alan aktüer öngörüler kullanılmıştır:

	30 Haziran 2009	31 Aralık 2008
İskonto oranı (%)	6.26	6.26
Emeklilik olasılığının tahmini için devir hızı oranı (%)	98	99

Temel varsayım, her yıllık hizmet için belirlenen tavan karşılığının enflasyon ile orantılı olarak artmasıdır. Böylece uygulanan iskonto oranı enflasyonun beklenen etkilerinden arındırılmış gerçek oranı gösterir. Şirket'in kıdem tazminatı karşılığı, kıdem tazminatı tavanı her altı ayda bir ayarlandığı için, 1 Ocak 2009 tarihinden itibaren geçerli olan 2,365.16 TL üzerinden hesaplanmaktadır.

Kıdem tazminatı karşılığının dönem içindeki hareketleri aşağıdaki gibidir:

	2009	2008
Dönem başı - 1 Ocak	149,813	152,176
Dönem içinde ödenen	(198,123)	(36,046)
Cari dönemde ayrılan karşılık tutarı	154,296	33,683
<b>Dönem sonu - 30 Haziran</b>	<b>105,986</b>	<b>149,813</b>

#### 23. Diğer Yükümlülükler ve Masraf Karşılıkları

##### *Pasifte yer almayan taahhütlerin toplam tutarı:*

Pasifte yer almayan taahhütler 43 no'lu dipnotta açıklanmıştır.

Alınan garanti ve teminatlar 12.3 no'lu dipnotta açıklanmıştır.

Bilançoda maliyet giderleri karşılığında sınıflandırılan karşılıkların detayı aşağıda yer almaktadır:

	30 Haziran 2009	31 Aralık 2008
Reasürans kar komisyonu karşılığı	303,600	316,362
Maliyet giderleri karşılığı (Personel izin ücreti karşılığı)	82,145	82,879
Aleyhte açılan dava karşılığı	21,185	21,185
<b>Toplam</b>	<b>406,930</b>	<b>420,426</b>

## GÜVEN HAYAT SİGORTA A.Ş.

### 1 OCAK - 30 HAZİRAN 2009 ARA HESAP DÖNEMİNE AİT FİNANSAL TABLOLARA İLİŞKİN AÇIKLAYICI DİPNOTLAR

(Para birimi aksi belirtilmedikçe Türk Lirası ("TL") olarak gösterilmiştir.)

#### 24. Net Sigorta Prim Geliri

Yazılan primlerin dağılımı aşağıdaki gibidir:

	1 Ocak - 30 Haziran 2009			1 Nisan - 30 Haziran 2009		
	Brüt	Reasürans payı	Net	Brüt	Reasürans payı	Net
Hayat	12,288,161	(270,765)	12,017,396	5,414,897	(76,116)	5,338,781
<b>Hayat toplam</b>	<b>12,288,161</b>	<b>(270,765)</b>	<b>12,017,396</b>	<b>5,414,897</b>	<b>(76,116)</b>	<b>5,338,781</b>
Ferdi kaza	1,744,171	(254,735)	1,489,436	749,786	(132,937)	616,849
Sağlık	15,962	20,244	36,206	(16,386)	6,102	(10,284)
<b>Hayat dışı toplam</b>	<b>1,760,133</b>	<b>(234,491)</b>	<b>1,525,642</b>	<b>733,400</b>	<b>(126,835)</b>	<b>606,565</b>
<b>Toplam prim geliri</b>	<b>14,048,294</b>	<b>(505,256)</b>	<b>13,543,038</b>	<b>6,148,297</b>	<b>(202,951)</b>	<b>5,945,346</b>

#### 25. Aidat (Ücret) Gelirleri

Yoktur (31 Aralık 2008: Yoktur).

#### 26. Yatırım Gelirleri

	1 Ocak - 30 Haziran 2009	1 Nisan - 30 Haziran 2009
Satılmaya hazır finansal varlıklar		
Net satış geliri	154,877	20,841
Faiz geliri	723,614	(130,950)
Makul değer farkı gelir tablosuna yansıtılan finansal varlıklar		
Net satış geliri	1,293,462	697,729
Faiz geliri	1,013,449	480,394
Nakit ve nakit benzerleri		
Faiz geliri	270,274	184,032
<b>Toplam</b>	<b>3,455,676</b>	<b>1,252,046</b>

Yatırım gelirlerinin 2,380,302 TL (1 Nisan – 30 Haziran 2009: 753,599 TL) tutarındaki kısmı hayat branşı yatırım gelirleri hesabında muhasebeleştirilmektedir.

#### 27. Finansal Varlıkların Net Tahakkuk Gelirleri

Satılmaya hazır finansal varlıklardan elde edilen gerçekleşen kazanç ve kayıplara ilişkin bilgiler 11 ve 15 no'lu dipnotlarda açıklanmıştır.

#### 28. Makul Değer Farkı Gelir Tablosuna Yansıtılan Aktifler

30 Haziran 2009 tarihi itibarıyla Şirket yatırım fonlarının makul değer farkları bulunmamaktadır (31 Aralık 2008: Yoktur).

#### 29. Sigorta Hak ve Talepleri

17 no'lu dipnotta açıklanmıştır.

#### 30. Yatırım Anlaşması Hakları

Yoktur (31 Aralık 2008: Yoktur).

#### 31. Zaruri Diğer Giderler

	1 Ocak - 30 Haziran 2009	1 Nisan - 30 Haziran 2009
Teknik bölüm altında sınıflandırılan faaliyet giderleri		
- Hayat teknik gider	(2,606,347)	(1,501,266)
- Hayat dışı teknik gider	(1,138,392)	(577,540)
<b>Toplam (32 no'lu dipnot)</b>	<b>(3,744,739)</b>	<b>(2,078,806)</b>

## GÜVEN HAYAT SİGORTA A.Ş.

### 1 OCAK - 30 HAZİRAN 2009 ARA HESAP DÖNEMİNE AİT FİNANSAL TABLOLARA İLİŞKİN AÇIKLAYICI DİPNOTLAR

(Para birimi aksi belirtilmedikçe Türk Lirası ("TL") olarak gösterilmiştir.)

#### 32. Gider Çeşitleri

	1 Ocak - 30 Haziran 2009	1 Nisan - 30 Haziran 2008
Üretim komisyonu giderleri	2,216,473	1,073,670
Personel giderleri (33 no'lu dipnot)	1,183,398	791,424
Ofis giderleri	261,747	90,798
Reklam ve pazarlama giderleri	219,360	82,880
Denetim ve danışmanlık giderleri	38,147	10,511
Ulaşım giderleri	9,201	5,456
Reasürans komisyon gelirleri	(183,587)	24,067
<b>Toplam (31 no'lu dipnot)</b>	<b>3,744,739</b>	<b>2,078,806</b>

#### 33. Çalışanlara Sağlanan Faydalar

	1 Ocak - 30 Haziran 2009	1 Nisan - 30 Haziran 2009
Maaş ödemesi	434,830	208,288
Prim ödemesi	297,603	224,180
Kıdem tazminatı	294,088	294,088
Sosyal Sigortalar Kurumu primi işveren payı	81,124	31,173
Yönetim ve denetim kurulu üye ücretleri	34,125	17,062
Yardımlar	32,477	8,768
Hayat ve Sağlık sigortası	354	-
Diğer	8,797	7,865
<b>Toplam (32 no'lu dipnot)</b>	<b>1,183,398</b>	<b>791,424</b>

Yönetim kurulu başkan ve üyeleriyle genel müdür, genel koordinatör, genel müdür yardımcılan gibi üst yöneticilere cari dönemde sağlanan ücret ve benzeri menfaatlerin toplam tutarı 1.6 no'lu dipnotta açıklanmıştır.

#### 34. Finansal Giderler

**34.1 Dönemin tüm finansman giderleri:** Yoktur, (1 Nisan - 30 Haziran 2009: Yoktur).

34.1.1 Üretim maliyetine verilenler: Yoktur, (1 Nisan - 30 Haziran 2009: Yoktur).

34.1.2 Sabit varlıkların maliyetine verilenler: Yoktur, (1 Nisan - 30 Haziran 2009: Yoktur).

34.1.3 Doğrudan gider yazılanlar: Yoktur, (1 Nisan - 30 Haziran 2009: Yoktur).

**34.2 Dönemin finansman giderlerinden ortaklar, bağlı ortaklık ve iştiraklerle ilgili kısmı (Toplam tutar içindeki payları %20'yi aşanlar ayrıca gösterilecektir.):** Yoktur, (1 Nisan - 30 Haziran 2009: Yoktur).

**34.3 Ortaklar, bağlı ortaklık ve iştiraklerle yapılan satış ve alışlar (Toplam tutar içindeki payları % 20'yi aşanlar ayrıca gösterilecektir.):**

45 no'lu dipnotta açıklanmıştır.

**34.4 Ortaklar bağlı ortaklık ve iştiraklerden alınan ve bunlara ödenen faiz, kira ve benzerleri (Toplam tutar içindeki payları % 20'yi aşanlar ayrıca gösterilecektir.):** 45 no'lu dipnotta açıklanmıştır.



## GÜVEN HAYAT SİGORTA A.Ş.

### 1 OCAK - 30 HAZİRAN 2009 ARA HESAP DÖNEMİNE AİT FİNANSAL TABLOLARA İLİŞKİN AÇIKLAYICI DİPNOTLAR

(Para birimi aksi belirtilmedikçe Türk Lirası ("TL") olarak gösterilmiştir.)

#### 35. Gelir Vergileri

30 Haziran 2009 tarihinde sona eren döneme ait gelir tablosunda yer alan vergi gelir ve giderleri aşağıda özetlenmiştir:

	1 Ocak - 30 Haziran 2009	1 - Nisan 30 Haziran 2009
Cari dönem kurumlar vergisi	(624,167)	(193,025)
Satılmaya hazır varlıklardan dolayı özsermaye içinde muhasebeleştirilen vergi geliri	15,480	15,480
Cari dönem vergi gideri	(608,687)	(177,545)
Ertelenmiş vergi geliri	551,356	327,933
<b>Toplam vergi geliri</b>	<b>(57,331)</b>	<b>150,388</b>
Vergi	(624,167)	(431,142)
Peşin ödenen vergiler (-)	624,167	431,142
<b>Toplam</b>	<b>-</b>	<b>-</b>
Ertelenen vergi varlığı	1,377,519	316,341
Ertelenen vergi yükümlülüğü	(25,869)	11,592
<b>Ertelenen vergi varlığı, net</b>	<b>1,351,650</b>	<b>327,933</b>

Gerçekleşen vergi gideri mutabakatı aşağıdaki gibidir:

	30 Haziran 2009
Ertelenmiş vergi ve kurumlar vergisi öncesi kar / (zarar)	(817,475)
Vergi oranı	%20
Hesaplanan kurumlar vergisi karşılığı	(163,495)
Kanunen kabul edilmeyen giderler	(1,348,488)
Vergiye konu olmayan gelir	887,816
<b>Vergi</b>	<b>(624,167)</b>

#### 36. Net Kur Değişim Gelirleri

	1 Ocak - 30 Haziran 2009	1 - Nisan 30 Haziran 2009
Yatırım gelirleri	73,391	(424,525)
<b>Toplam</b>	<b>73,391</b>	<b>(424,525)</b>

#### 37. Hisse Başına Zarar

Hisse başına zarar miktarı, net dönem zararının Şirket hisselerinin dönem içindeki ağırlıklı ortalama pay adedine bölünmesiyle hesaplanır.

	1 Ocak - 30 Haziran 2009	1 - Nisan 30 Haziran 2009
Net dönem zarar	208,788	(88,106)
Beheri 0.50 TL nominal değerli hisselerin ağırlıklı ortalama adedi	17,800,000	17,800,000
Hisse başına kar/(zarar) (TL)	0.011	(0.004)

## GÜVEN HAYAT SİGORTA A.Ş.

### 1 OCAK - 30 HAZİRAN 2009 ARA HESAP DÖNEMİNE AİT FİNANSAL TABLOLARA İLİŞKİN AÇIKLAYICI DİPNOTLAR

(Para birimi aksi belirtilmedikçe Türk Lirası ("TL") olarak gösterilmiştir.)

#### 38. Hisse Başına Kar Payı

Şirket, 2009 yılı içinde temettü dağıtımını yapmamıştır.

#### 39. Faaliyetlerden Yaratılan Nakit

Nakit akım tablosunda gösterilmiştir.

#### 40. Hisse Senedine Dönüştürülebilir Tahviller

Yoktur, (31 Aralık 2008: Yoktur).

#### 41. Paraya Çevrilebilir İmtiyazlı Hisse Senetleri

Yoktur, (31 Aralık 2008: Yoktur).

#### 42. Riskler

	30 Haziran 2009	31 Aralık 2008
Şirket aleyhine açılan hasar davaları	61,335	543,352
Şirket aleyhine açılan iş davaları	9,535	9,535

Söz konusu aleyhte açılan davalar için gerekli karşılık tutarları, ilişikteki finansal tablolarda ilgili karşılık hesaplarında dikkate alınmıştır.

#### 43. Taahhütler

Şirketin 30 Haziran 2009 tarihi itibarıyla maddi ve maddi olmayan duran varlıkları elde etmek amacıyla sözleşmeye bağlanmış taahhütleri yoktur (31 Aralık 2008: Yoktur)

*Aktif değerler üzerinde mevcut bulunan toplam ipotek veya teminat tutarları:*

	30 Haziran 2009	31 Aralık 2008
Bankalar	25,541,832	13,647,699
Menkul değerler cüzdanı	15,872,091	25,549,231
<b>Toplam</b>	<b>41,413,923</b>	<b>39,196,930</b>

#### 44. İşletme Birleşmeleri

Yoktur (31 Aralık 2008: Yoktur).

#### 45. İlişkili Taraflarla İşlemler

Groupama International Grubu şirketleri ile Şirket'in üst yönetimi bu finansal tablolar açısından ilişkili şirketler olarak tanımlanmıştır.

	30 Haziran 2009	31 Aralık 2008
<b>a) Kredi ve alacaklar</b>		
Güven Sigorta T.A.Ş.	219,428	209,928
<b>Toplam</b>	<b>219,428</b>	<b>209,928</b>

#### 45.1 Ortaklar, iştirakler ve bağlı ortaklıklardan alacaklar nedeniyle ayrılan şüpheli alacak tutarları ve bunların borçları: Yoktur.

#### 45.2 Şirket ile dolaylı sermaye ve yönetim ilişkisine sahip iştirakler ve bağlı ortaklıkların dökümü, iştirakler ve bağlı ortaklıklar hesabında yer alan ortaklıkların isimleri ve iştirak ve oran ve tutarları, söz konusu ortaklıkların düzenlenen en son finansal tablolarında yer alan dönem karı veya zararı, net dönem karı veya zararı ile bu finansal tabloların ait olduğu dönem, Kurulumuz standartlarına göre hazırlanıp hazırlanmadığı, bağımsız denetime tabi tutulup tutulmadığı ve bağımsız denetim raporunun olumlu, olumsuz ve şartlı olmak üzere hangi türde düzenlendiği: Yoktur.

## GÜVEN HAYAT SİGORTA A.Ş.

### 1 OCAK - 30 HAZİRAN 2009 ARA HESAP DÖNEMİNE AİT FİNANSAL TABLOLARA İLİŞKİN AÇIKLAYICI DİPNOTLAR

(Para birimi aksi belirtilmedikçe Türk Lirası ("TL") olarak gösterilmiştir.)

**45.3 İştirakler ve bağlı ortaklıklarda içsel kaynaklardan yapılan sermaye arttırımı nedeniyle elde edilen bedelsiz hisse senedi tutarları:** Yoktur (31 Aralık 2008: Yoktur).

**45.4 Taşınmazlar üzerinde sahip olunan aynı haklar ve bunların değerleri:** Yoktur (31 Aralık 2008: Yoktur).

**45.5 Ortaklar, iştirakler ve bağlı ortaklıklar lehine verilen garanti, taahhüt, kefalet, avans, ciro gibi yükümlülüklerin tutarı:** Yoktur (31 Aralık 2008: Yoktur).

#### 46. Bilanço Tarihinden Sonra Ortaya Çıkan Olaylar

- 1 Ocak 2009 tarihinden itibaren kıdem tazminat tavanı 2,365.16 TL'ye yükseltilmiştir.
- Hazine Müsteşarlığı'nın 29 Temmuz 2009 tarihli yazısında, Şirket'in Başak Groupama Emeklilik A.Ş. ile birleşme talebinin Müsteşarlığın bağlı bulunduğu Devlet bakanlığı ve Başbakan Yardımcılığı makamınca uygun bulunduğu bildirilmiştir (1.2 no'lu dipnot).
- Hazine Müsteşarlığı'nın 29 Temmuz 2009 tarihli yazısında, Şirket'in özel sağlık sigortası portföyünün tüm hak ve yükümlülüklerinin Başak Groupama Sigorta A.Ş.'ye devrinin, Müsteşarlığın bağlı bulunduğu Devlet bakanlığı ve Başbakan Yardımcılığı makamınca uygun bulunduğu bildirilmiştir (1.2 no'lu dipnot).

#### 47. Diğer

**47.1 Finansal tablolardaki "diğer" ibaresini taşıyan hesap kalemlerinden dahil olduğu grubun toplam tutarının %20'sini veya bilanço aktif toplamının %5'ini aşan kalemlerin ad ve tutarları:**

	30 Haziran 2009	31 Aralık 2008
<b>a) Diğer çeşitli kısa vadeli yükümlülükler:</b>		
Vergi alacağı	21,185	21,185
<b>Toplam</b>	<b>21,185</b>	<b>21,185</b>
<b>b) Diğer çeşitli borçlar:</b>		
Satıcılara borçlar	24,897	153,749
Diğer	8,478	40,229
<b>Toplam</b>	<b>33,375</b>	<b>193,978</b>
<b>c) Diğer teknik karşılıklar - Kısa vadeli:</b>		
Birikimli hayat stopaj karşılığı (*)	220,785	587,956
Diğer (**)	141,504	112,749
<b>Toplam</b>	<b>362,289</b>	<b>700,705</b>

(\*) Şirket, Hazine Müsteşarlığı tarafından yapılan 29 Aralık 2008 tarih ve 2008/43 numaralı duyuruya istinaden, riski hayat poliçesi sahiplerine ait finansal yatırımlardan 2007, 2006, 2008 ve 2009 yıllarında kesilen ve kurumlar vergisinden mahsup edilen stopaj tutarlarını matematik karşılıklara ilave etme kararı almış ve söz konusu tutar için karşılık ayırmıştır.

(\*\*) Diğer teknik karşılıklar, satılmaya hazır finansal varlıkların rayiç değerlerindeki değişikliklerden kaynaklanan gerçekleşmemiş kayıpların Şirket'e ait olmayan kısmından oluşmaktadır.

# GÜVEN HAYAT SİGORTA A.Ş.

## 1 OCAK - 30 HAZİRAN 2009 ARA HESAP DÖNEMİNE AİT FİNANSAL TABLOLARA İLİŞKİN AÇIKLAYICI DİPNOTLAR

(Para birimi aksi belirtilmedikçe Türk Lirası ("TL") olarak gösterilmiştir.)

### 47.1 Finansal tablolardaki "diğer" ibaresini taşıyan hesap kalemlerinden dahil olduğu grubun toplam tutarının %20'sini veya bilanço aktif toplamının %5'ini aşan kalemlerin ad ve tutarları (Devamı):

	30 Haziran 2009	31 Aralık 2008
<b>d) Diğer vergi ve benzeri yükümlülük karşılığı:</b>		
Vergi davası karşılığı (***)	347,666	347,666
<b>Toplam</b>	<b>347,666</b>	<b>347,666</b>

(\*\*\*) T.C. Maliye Bakanlığı Hesap Uzmanları Kurulu tarafından 2001- 2004 yılları ile ilgili olarak hayat sigortacılığı sektöründe Birikimli Hayat Sigortalı fonlarına ait stopajların Kurumlar Vergisi'nden mahsubu hakkında gerçekleştirilen inceleme neticesinde, Şirket, 2002-2004 yılları için uzlaşma yolu ile ödeme yapmıştır. Ancak, Şirket 2001 ve 2005 yılları için uzlaşmaya gitmemiş olup söz konusu tutarlar için Vergi Mahkemesi'nde dava açmıştır.

### e) Diğer teknik karşılıklar - Uzun vadeli:

Reasürans kar payı karşılığı (****)	303,600	316,362
<b>Toplam</b>	<b>303,600</b>	<b>316,362</b>

(\*\*\*\*) Şirket, 2007 yılında sağlık branşında Milli Reasürans ile yaptığı anlaşma gereğince üç senenin net reasürans primi ve net ödenen tazminatı baz alarak kar zarar paylaşımı yapacaktır. Buna istinaden Şirket, 30 Haziran 2009 tarihi itibarıyla mevcut hasar prim oranını dikkate alarak karşılık ayırmıştır.

### 47.2 "Diğer Alacaklar" ile "Diğer Kısa veya Uzun Vadeli Borçlar" hesap kalemi içinde bulunan ve bilanço aktif toplamının yüzde birini aşan, personelden alacaklar ile personele borçlar tutarlarının ayrı ayrı toplamaları: Yoktur, (31 Aralık 2008: Yoktur).

### 47.3 Nazım hesaplarda takip edilen rücu alacaklarına ilişkin tutarlar: Yoktur, (31 Aralık 2008: Yoktur).

### 47.4 Önceki döneme ilişkin gelir ve giderler ile önceki döneme ait gider ve zararların tutarlarını ve kaynakları gösteren açıklayıcı not: Yoktur, (31 Aralık 2008: Yoktur).

### 47.5 Hazine Müsteşarlığı tarafından sunumu zorunlu kılınan bilgiler: Dönemin reeskont ve karşılık giderleri:

	1 Ocak - 30 Haziran 2009	1 Nisan - 30 Haziran 2009
<i>Karşılık giderleri/(gelirleri):</i>		
Kıdem tazminatı karşılığı	43,827	37,666
Personel izin karşılığı	734	6,546
<b>Toplam</b>	<b>44,561</b>	<b>44,212</b>

### *Teknik karşılık giderleri/(gelirleri):*

Muallak hasar ve tazminat karşılığı	3,041,152	1,330,981
Kazanılmamış primler karşılığı	(1,830,954)	(2,278,992)
Hayat matematik karşılığı	391,036	572,317
Yatırım riski hayat sigortası poliçe sahiplerine ait poliçeler için ayrılan karşılıklar	644,949	289,163

### *Diğer karşılık giderleri/(gelirleri):*

Reasürans komisyon karşılığı gideri	12,762	12,762
Ertelenmiş vergi hesabı	(577,225)	(353,802)
Vergi karşılığı	608,687	177,545

### 47.6 Diğer

1.2 no'lu dipnotta da açıklandığı üzere, Şirket'in özel sağlık portföyünün Başak Groupama Sigorta A.Ş. ye devrine karar verilmiştir. Şirket'in devredilecek sağlık branşında cari dönemde 36,206 TL tutarında net prim geliri ve 195,511 TL tutarında net teknik gideri bulunmaktadır. 30 Haziran 2009 tarihi itibarıyla sağlık portföyüne ilişkin teknik karşılıkların toplamı 41,511 TL (31 Aralık 2008: 52,229 TL) 'dir.

## EK 1 - KAR DAĞITIM TABLOSU

	Dipnot	Cari Dönem	Geçmiş Dönem
<b>I. DÖNEM KARININ DAĞITIMI</b>			
1.1. DÖNEM KARI			
1.2. ÖDENECEK VERGİ VE YASAL YÜKÜMLÜLÜKLER			
1.2.1. Kurumlar Vergisi (Gelir Vergisi)			
1.2.2. Gelir Vergisi Kesintisi			
1.2.3. Diğer Vergi ve Yasal Yükümlülükler			
<b>A NET DÖNEM KARI (1.1 - 1.2)</b>			
1.3. GEÇMİŞ DÖNEMLER ZARARI (-)			
1.4. BİRİNCİ TERTİP YASAL AKÇE			
1.5. ŞİRKETTE BIRAKILMASI VE TASARRUFU ZORUNLU YASAL FONLAR (-)			
<b>B DAĞITILABİLİR NET DÖNEM KARI [ (A - (1.3 + 1.4 + 1.5) ]</b>			
1.6. ORTAKLARA BİRİNCİ TEMETTÜ (-)			
1.6.1. Hisse Senedi Sahiplerine			
1.6.2. İmtiyazlı Hisse Senedi Sahiplerine			
1.6.3. Katılma İntifa Senedi Sahiplerine			
1.6.4. Kara İştirakli Tahvil Sahiplerine			
1.6.5. Kar ve Zarar Ortaklığı Belgesi Sahiplerine			
1.7. PERSONELE TEMETTÜ (-)			
1.8. KURUCULARA TEMETTÜLER (-)			
1.9. YÖNETİM KURULUNA TEMETTÜ (-)			
1.10. ORTAKLARA İKİNCİ TEMETTÜ (-)			
1.10.1. Hisse Senedi Sahiplerine			
1.10.2. İmtiyazlı Hisse Senedi Sahiplerine			
1.10.3. Katılma İntifa Senedi Sahiplerine			
1.10.4. Kara İştirakli Tahvil Sahiplerine			
1.10.5. Kar ve Zarar Ortaklığı Belgesi Sahiplerine			
1.11. İKİNCİ TERTİP YASAL YEDEK AKÇE (-)			
1.12. STATÜ YEDEKLERİ (-)			
1.13. OLAĞANÜSTÜ YEDEKLER			
1.14. DİĞER YEDEKLER			
1.15. ÖZEL FONLAR			
<b>II. YEDEKLERDEN DAĞITIM</b>			
2.1. DAĞITILAN YEDEKLER			
2.2. İKİNCİ TERTİP YASAL YEDEKLER (-)			
2.3. ORTAKLARA PAY (-)			
2.3.1. Hisse Senedi Sahiplerine			
2.3.2. İmtiyazlı Hisse Senedi Sahiplerine			
2.3.3. Katılma İntifa Senedi Sahiplerine			
2.3.4. Kâra İştirakli Tahvil Sahiplerine			
2.3.5. Kâr ve Zarar Ortaklığı Belgesi Sahiplerine			
2.4. PERSONELE PAY (-)			
2.5. YÖNETİM KURULUNA PAY (-)			
<b>III. HİSSE BAŞINA KAR</b>			
3.1. HİSSE SENEDİ SAHİPLERİNE			
3.2. HİSSE SENEDİ SAHİPLERİNE (%)			
3.3. İMTİYAZLI HİSSE SENEDİ SAHİPLERİNE			
3.4. İMTİYAZLI HİSSE SENEDİ SAHİPLERİNE (%)			
<b>IV. HİSSE BAŞINA TEMETTÜ</b>			
4.1. HİSSE SENEDİ SAHİPLERİNE			
4.2. HİSSE SENEDİ SAHİPLERİNE (%)			
4.3. İMTİYAZLI HİSSE SENEDİ SAHİPLERİNE			
4.4. İMTİYAZLI HİSSE SENEDİ SAHİPLERİNE (%)			

30 Haziran 2009 ve 2008 tarihlerinde sona eren altı aylık dönemler ile ilgili kar dağıtımını olmadığından kar dağıtım tablosu hazırlanmamıştır. Bununla beraber, 1.2 no'lu dipnotta açıklandığı üzere, Şirket 2009 yılı sonunda, Başak Groupama Emeklilik A.Ş. ile birleşmeyi planlamaktadır.